

USA: attesa per i Non-Farm Payrolls

Le quotazioni dei principali indici di Borsa a livello globale sono riuscite a rialzare la testa dopo le vendite degli ultimi giorni. Ad alimentare il clima di positività è la proposta dei Repubblicani per alzare il tetto del debito federale statunitense fino a dicembre, allontanando i timori di un default che sarebbe arrivato in circa 10 giorni. Oltre a questo, il rally dei prezzi del gas naturale ha subito uno stop dopo che il Presidente russo, Vladimir Putin, ha affermato che Mosca è pronta a stabilizzare il mercato energetico globale. Guardando all'Europa, è da segnalare come secondo indiscrezioni di stampa la BCE sta studiando un nuovo piano di acquisto di bond per evitare problematiche quando inizierà il programma di tapering del PEPP. Questo piano replicherà quello emergenziale attualmente attivo, completando anche il vecchio QE da 20 miliardi di euro al mese. Nessuna decisione è stata comunque presa al momento, ma da Bloomberg evidenzia come gli acquisti di questa misura saranno effettuati in maniera selettiva, al contrario degli attuali programmi che implicano che la BCE compri il debito dei vari Paesi sulla base della loro grandezza economica. Sul fronte vaccini, è da segnalare come Pfizer e BioNTech abbiano chiesto alla Food and Drug Administration l'autorizzazione del suo siero per la fascia di età compresa tra i 5 e 11 anni. Sul fronte del mercato del lavoro, nell'ultima settimana i sussidi di disoccupazione USA sono scesi a 326mila unità, avvicinandosi dai minimi di inizio pandemia a 312mila unità. Per oggi invece saranno monitorati con molta attenzione i dati relativi ai Non-Farm Payrolls di settembre.



I MARKET MOVER

Nella giornata odierna gli operatori dei mercati finanziari saranno principalmente concentrati sui dati del mercato del lavoro degli Stati Uniti di settembre. Oltre a questi, alle ore 13:00 sarà attesa la pubblicazione del bollettino trimestrale della Bank of England. Nel primo pomeriggio l'attenzione degli investitori sarà focalizzata quindi sul rilascio dei Non-Farm Payrolls, del dato sul tasso di

INDICI, MATERIE PRIME E VALUTE

SOTTOSTANTE	CHIUSURA	VAR %	VAR % YTD
FTSE MIB	25.992,29	+1,51%	16,91%
DAX	15.250,86	+1,85%	11,17%
S&P 500	4.399,76	+0,83%	17,14%
NASDAQ 100	14.897,13	+0,88%	15,59%
NIKKEI 225	28.171,50	+1,78%	2,69%
EUR/USD	1,1553	+0,03%	-5,40%
ORO	1.758,65	-0,03%	-7,72%
PETROLIO WTI	79,33	+1,32%	63,50%

APPUNTAMENTI ECONOMICI

DATO	PAESE	ATTESE	ORARIO
NON FARM PAYROLLS	USA	500	14:30
TASSO DI DISOCCUPAZIONE	USA	5,1%	14:30
SALARIO MEDIO ORARIO	USA	4,6%	14:30

disoccupazione e il salario medio orario.

FTSE Mib: indice riconquista i 26.000 punti

Le quotazioni del FTSE Mib sono tornate al test dell'area resistenziale compresa tra i 25.860 e 26.060 punti, dove passano la linea di tendenza ottenuta collegando i minimi del 28 luglio e 9 settembre 2021 e il livello statico espresso dai top del 14 giugno. Se i compratori dovessero riuscire a mostrare ulteriori segnali di forza, si potrebbe assistere ad una nuova fase di apprezzamento verso la coriacea resistenza di zona 25.250 punti, zona di transito del livello statico lasciato in eredità dai massimi del 2 settembre 2021. Il superamento di questo intorno darebbe ai compratori l'opportunità di raggiungere i massimi annuali. Al contrario un segnale negativo si avrebbe con una discesa del principale indice di Borsa Italiana al di sotto dei 25.527 punti. Se ciò dovesse accadere si potrebbe assistere ad un ritorno dei venditori, i quali potrebbero incrementare la pressione dapprima verso il supporto di breve periodo a 25.350 punti, per poi passare alla soglia psicologica dei 25.000 punti. Da un punto di vista operativo, si potrebbero valutare strategie long attendendo un nuovo movimento correttivo verso i 25.000 punti. In tal caso, lo stop loss sarebbe identificabile a 24.700 punti, mentre l'obiettivo a 25.600 punti. Al contrario, l'operatività short è valutabile dal livello di concentrazione di offerta a 26.000 punti e avrebbe stop loss a 26.260 punti e target collocabile a 25.450 punti.



VALORE	MAX 12 MESI	MIN 12 MESI	RSI 14 GG	MM 10 GG	MM 50 GG	RESISTENZA	SUPPORTO
25.992,29	26.688,00	17.806,00	53,04	25.772,50	25.915,04	26.700,00	25.000,00

SCENARIO RIALZISTA

Strategie long valutabili da 25.000 punti con stop loss a 24.700 punti e obiettivo a 25.600 punti.

PRODOTTO	BARRIERA	ISIN	SCADENZA
TURBO LONG	20.000,0000	NLBNPIT12I69	17/12/2021
TURBO LONG	21.000,0000	NLBNPIT12I77	17/12/2021

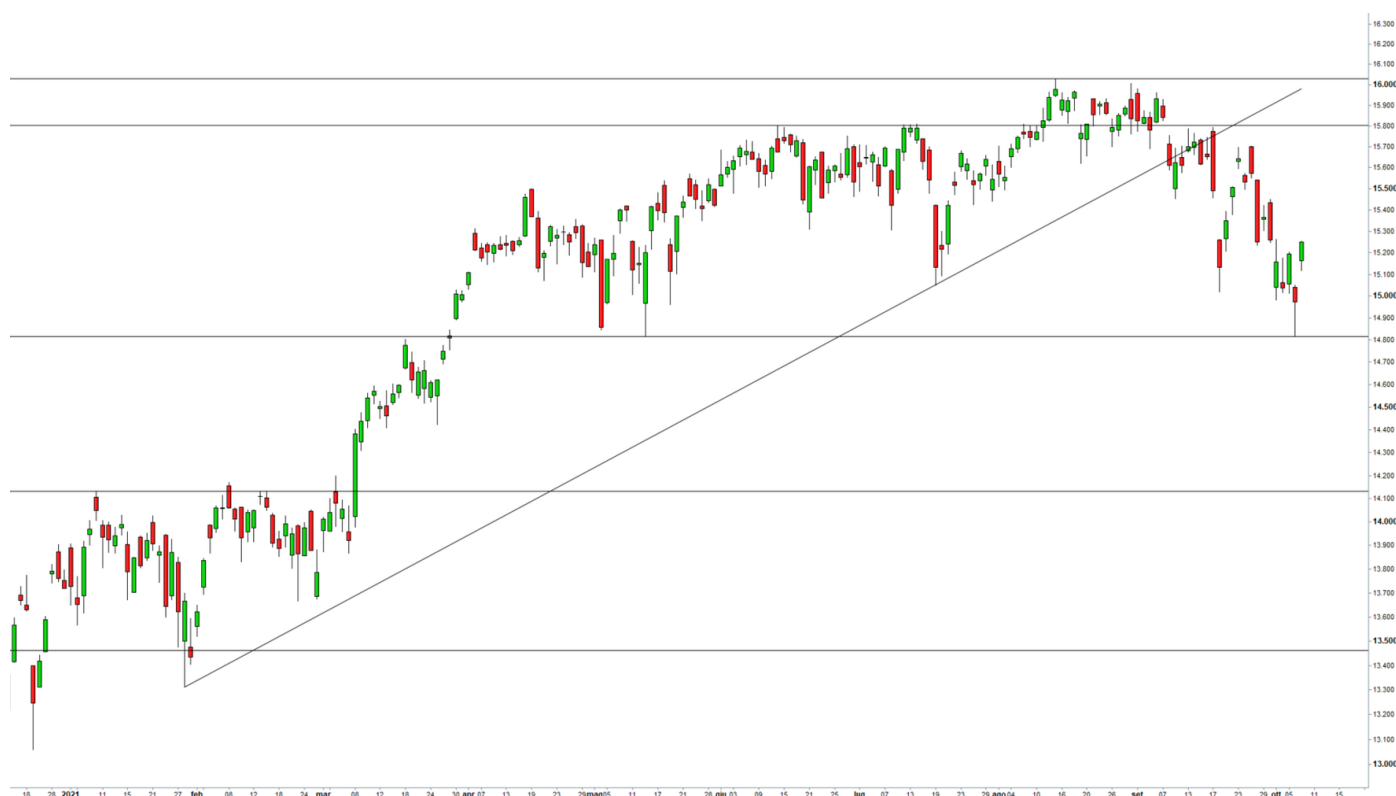
SCENARIO RIBASSISTA

Strategie short valutabili da 26.000 punti con stop loss a 26.260 punti e obiettivo a 25.450 punti.

PRODOTTO	BARRIERA	ISIN	SCADENZA
TURBO SHORT	27.500,0000	NLBNPIT12I12	17/12/2021
TURBO SHORT	29.000,0000	NLBNPIT12I18	17/12/2021

DAX: nuovi long attendono segnali di forza

Le quotazioni del DAX sono state in grado di dare un segnale positivo rimbalzando a ridosso del supporto intermedio a 14.850 punti, lasciato in eredità dai massimi del 26 marzo 2021. L'impulso positivo in atto ha inoltre permesso al principale indice di Borsa tedesca di riportarsi al di sopra della resistenza fornita dalla soglia psicologica dei 15.000 punti, espressa dai minimi del 21 aprile 2021. Se il fronte rialzista dovesse riuscire ad accelerare al di sopra dei 15.225 punti, si potrebbe assistere ad un ritorno dei corsi nei pressi dell'ostacolo statico a 15.360 punti, espresso dai top del 22 aprile 2021. La situazione tornerebbe in favore dei compratori con un successivo superamento dei 15.450 punti, dove passa la linea di tendenza che unisce i minimi del 25 marzo e 19 luglio 2021. Questo permetterebbe agli acquirenti maggiori possibilità di tentare un nuovo test del coriaceo livello di resistenza a 15.750 punti, dove passano la resistenza che conta i top del 16 giugno 2021 e la trendline disegnata con i minimi del 19 agosto e 3 settembre. Si potrebbero valutare strategie long da 15.200 punti. Lo stop loss sarebbe identificabile a 15.000 punti, mentre l'obiettivo a 15.400 punti. Al contrario, l'operatività short sarebbe valutabile nell'eventualità in cui i corsi riuscissero a tornare in zona 15.500 punti. In tal caso, lo stop loss sarebbe posto a 15.610 punti e il target a 15.300 punti.



VALORE	MAX 12 MESI	MIN 12 MESI	RSI 14 GG	MM 10 GG	MM 50 GG	RESISTENZA	SUPPORTO
15.250,86	16.030,33	11.551,36	45,08	15.259,18	15.639,36	16.100,00	15.000,00

SCENARIO RIALZISTA ↑

Strategie long valutabili da 15.200 punti con stop loss a 15.000 punti e obiettivo a 15.400 punti.

PRODOTTO	BARRIERA	ISIN	SCADENZA
TURBO LONG	12.500,0000	NLBNPIT12K08	15/12/2021
TURBO LONG	12.000,0000	NLBNPIT12JZ6	15/12/2021

SCENARIO RIBASSISTA ↓

Strategie short valutabili da 15.500 punti con stop loss a 15.610 punti e obiettivo a 15.300 punti.

PRODOTTO	BARRIERA	ISIN	SCADENZA
TURBO SHORT	18.500,0000	NLBNPIT12KD1	15/12/2021
TURBO SHORT	18.000,0000	NLBNPIT12KC3	15/12/2021

S&P 500: come operare in attesa degli NFP

Le quotazioni dell'S&P 500 hanno fornito un segnale positivo rimbalzando a ridosso del supporto a 4.300 punti. Il principale indice di Borsa USA ha effettuato la rottura di due importanti resistenze: la prima fornita dal livello orizzontale espresso dai top del 10 maggio 2021, il secondo dalla trendline che conta i massimi del 6 e 9 settembre 2021. Le indicazioni di forza che sono arrivate ieri aprono ora le porte ad una nuova fase di positività verso i 4.475 punti, dove passano la trendline disegnata con i minimi del 13 maggio e 18 giugno 2021 e la resistenza statica lasciata in eredità dai top del 16 agosto 2021. Se tale area dovesse subire una violazione, si potrebbe assistere ad un'accelerazione verso i massimi storici. Per i venditori un segnale favorevole si avrebbe in caso di contrazione al di sotto della soglia psicologica dei 4.300 punti. In tal caso, i corsi avrebbero la possibilità di riportarsi dapprima verso i 4.280 punti, per poi passare ai 4.240 punti. Da un punto di vista operativo, si potrebbe attendere un ritorno a 4.385 punti per valutare una strategia long. Lo stop loss sarebbe posto a 4.340 punti, mentre il target a 4.450 punti. Per quanto invece riguarda l'operatività short, questa può essere valutata sul ritorno alla resistenza a 4.450 punti. Lo stop loss sarebbe quindi identificabile a 4.494 punti, mentre l'obiettivo a 4.350 punti.



VALORE	MAX 12 MESI	MIN 12 MESI	RSI 14 GG	MM 10 GG	MM 50 GG	RESISTENZA	SUPPORTO
4.399,76	4.545,85	3.279,74	49,47	4.368,47	4.438,49	4.600,00	4.000,00

SCENARIO RIALZISTA

Strategie long valutabili da 4.385 punti con stop loss a 4.340 punti e obiettivo a 4.450 punti.

PRODOTTO	BARRIERA	ISIN	SCADENZA
TURBO LONG	3.300,0000	NLBNPIT12P52	15/12/2021
TURBO LONG	3.500,0000	NLBNPIT12P60	15/12/2021

SCENARIO RIBASSISTA

Strategie short valutabili da 4.450 punti con stop loss a 4.494 punti e obiettivo a 4.350 punti.

PRODOTTO	BARRIERA	ISIN	SCADENZA
TURBO SHORT	4.900,0000	NLBNPIT12PF5	15/12/2021
TURBO SHORT	4.700,0000	NLBNPIT12PE8	15/12/2021

Analisi Twitter



VALORE
63,98
MAX 12 MESI
80,75
MIN 12 MESI
38,93
RSI 14 GG
46,55
MM 10 GG
62,37
MM 50 GG
64,12

Twitter sta vendendo la società pubblicitaria MoPub ad AppLovin per 1,05 miliardi di dollari, ha comunicato ieri l'azienda. Twitter ha acquistato l'azienda nel 2013 con un accordo stimato all'epoca per un valore di oltre 350 milioni di dollari. Secondo l'azienda guidata da Jack Dorsey, nel 2020 ha generato circa 188 milioni di dollari di entrate. Twitter ha affermato che la transazione consentirà di concentrarsi meglio sulla propria piattaforma, citando offerte come i suoi prodotti pubblicitari basati sulle prestazioni e le iniziative di e-commerce. Il CEO ha ribadito un obiettivo precedentemente annunciato di raddoppiare le entrate annuali totali dell'azienda ad almeno 7,5 miliardi di dollari nel 2023 dai 3,7 miliardi registrati nel 2020. Twitter ha affermato che fornirà ulteriori dettagli sull'impatto finanziario stimato dell'accordo quando riporterà i suoi guadagni del terzo trimestre il 26 ottobre.

SCENARIO RIALZISTA

Strategie long valutabili da 60 dollari con stop loss a 57 dollari e obiettivo a 72 dollari.

PRODOTTO	BARRIERA	ISIN	SCADENZA
TURBO LONG	53,7779	NLBNPIT12ZH0	OPEN END
TURBO LONG	49,6889	NLBNPIT11BP6	OPEN END

SCENARIO RIBASSISTA

Strategie short valutabili da 72 dollari con stop loss a 75 dollari e obiettivo a 60 dollari.

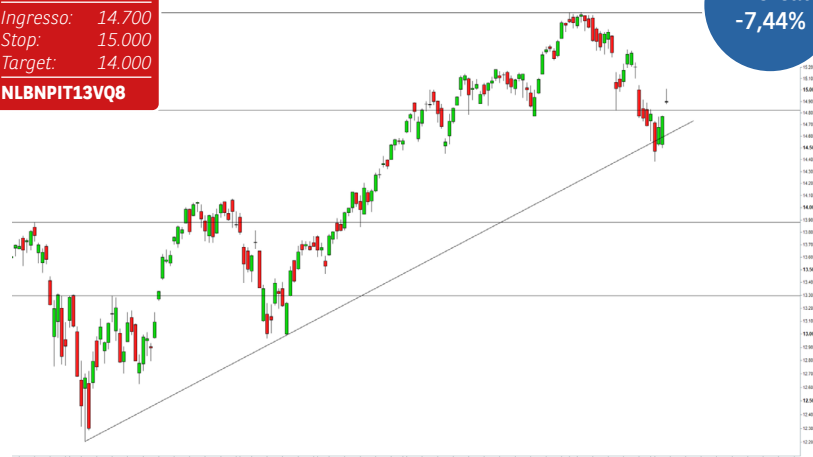
PRODOTTO	BARRIERA	ISIN	SCADENZA
TURBO SHORT	67,5441	NLBNPIT14CD4	OPEN END
TURBO SHORT	73,8325	NLBNPIT11T59	OPEN END

House of Trading: la strategia del giorno

Entra a mercato la carta sul NASDAQ 100 messa in campo da Paolo D'Ambra nella trentacinquesima puntata di "House of Trading - Le carte del mercato". La strategia prevede un punto di ingresso a 14.700 punti, stop loss a 15.000 punti e un target a 14.000 punti. Il Certificato scelto per questo tipo di operatività è il Turbo Unlimited Short di BNP Paribas con ISIN NLBNPIT13VQ8 e leva finanziaria fissata al momento della trasmissione a 4,02.

SHORT
NASDAQ 100
Ingresso: 14.700
Stop: 15.000
Target: 14.000
NLBNPIT13VQ8

A mercato
-7,44%



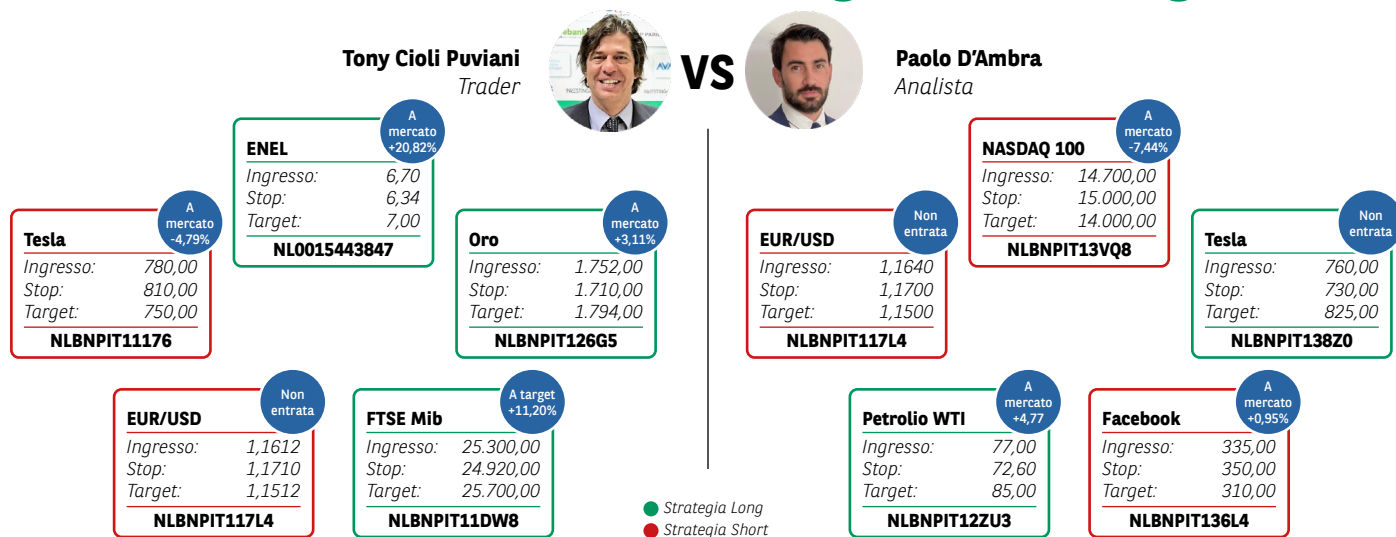
STRATEGIA DI **HOUSE OF TRADING**

VEDI LE STRATEGIE

SHORT **LONG**

 Paolo D'Ambra

Aspettando House of Trading: le carte in gioco



AVVERTENZA

La presente pubblicazione è stata preparata da ELP SA (l'Editore), con sede legale in Corso San Gottardo 8/A, 6830 Chiasso (CH), in completa autonomia e riflette quindi esclusivamente le opinioni e le valutazioni dell'Editore. Le informazioni e le opinioni contenute nella presente pubblicazione sono state ottenute o estrapolate da fonti ritenute affidabili dall'Editore; tuttavia, l'Editore non rilascia alcuna dichiarazione o garanzia in merito alla loro accuratezza, adeguatezza o completezza. BNP Paribas e le società del gruppo BNP Paribas non si assumono alcuna responsabilità per il relativo contenuto. Gli scenari, le presunzioni di calcolo, i dati e le performance passate, i prezzi stimati, gli esempi dei potenziali ricavi o le valutazioni hanno valore meramente illustrativo/informativo, senza alcuna garanzia che tali scenari o ricavi potenziali possano verificarsi o essere conseguiti. In ogni caso, l'Editore non è responsabile per qualsiasi perdita o danno, diretto o indiretto, che possa derivare dall'utilizzo dei contenuti della presente pubblicazione. Per informazioni su [elp], in qualità di produttore delle raccomandazioni, sulla presentazione delle raccomandazioni e sulle posizioni e conflitti di interesse del produttore, si prega di cliccare su questo link.

Informativa sulla privacy

La presente informativa è resa ai sensi del Regolamento (UE) 2016/679 del Parlamento europeo e del Consiglio, del 27 aprile 2016, relativo alla protezione delle persone fisiche con riguardo al trattamento dei dati personali, nonché alla libera circolazione di tali dati e che abroga la direttiva 95/46/CE (General Data Protection Regulation - GDPR) e delle relative disposizioni di attuazione in Italia. La presente pubblicazione è inviata mediante posta elettronica a coloro che ne fanno esplicita richiesta, tramite i canali presenti nel sito web investimenti.bnpparibas.it. Il conferimento dei dati è facoltativo. Il rifiuto a fornire i dati comporta l'impossibilità di ottenere il servizio. Per qualsiasi chiarimento, si prega di prendere visione della Data Information Notice del sito web investimenti.bnpparibas.it.

Messaggio pubblicitario con finalità promozionali.

Prima di adottare una decisione di investimento al fine di comprendere appieno i potenziali rischi e benefici connessi alla decisione di investire negli strumenti finanziari qui menzionati, si invita a leggere attentamente la relativa documentazione di offerta e/o quotazione e, in particolare, le sezioni dedicate ai fattori di rischio connessi all'investimento, ai relativi costi e al trattamento fiscale, e il relativo documento contenente le informazioni chiave (KID), ove disponibile. Tale documentazione è disponibile sul sito web investimenti.bnpparibas.it. L'investimento negli strumenti finanziari qui menzionati può comportare il rischio di perdita totale o parziale del capitale inizialmente investito. Ove tali strumenti finanziari siano venduti prima della scadenza, l'investitore potrà incorrere anche in perdite in conto capitale. La presente pubblicazione costituisce materiale pubblicitario e le informazioni in essa contenute hanno scopo meramente informativo e promozionale e non sono da intendersi in alcun modo come ricerca, sollecitazione o raccomandazione all'investimento, offerta al pubblico o consulenza in materia di investimenti. Le informazioni e i grafici a contenuto finanziario qui riportati sono meramente indicativi e hanno scopo esclusivamente esemplificativo e non esaustivo. I rendimenti passati non sono indicativi, né sono garanzia, dei rendimenti futuri. È responsabilità dell'investitore effettuare un'accurata analisi di tutti i profili fiscali, legali e regolamentari (inclusi i fattori di rischio, tra i quali, i fattori di rischio legati ai tassi di interesse, i fattori di rischio di default e i fattori di rischio legati all'assenza di liquidità) connessi all'investimento negli strumenti finanziari qui menzionati. BNP Paribas e/o altra società del gruppo BNP Paribas non potranno essere considerate responsabili delle conseguenze finanziarie o di altra natura derivanti dall'investimento in tali strumenti finanziari. Informazioni aggiornate sulla quotazione di questi ultimi sono disponibili sul sito web investimenti.bnpparibas.it. Le raccomandazioni di investimento qui contenute non soddisfano i requisiti di legge relativi all'indipendenza della ricerca in materia di investimenti e non sono soggette ad alcun divieto di esecuzione di operazioni su strumenti finanziari prima della loro divulgazione.

