

USA: focus sul meeting della Fed

Le quotazioni dei principali indici di Borsa a livello globale continuano a mostrare una certa positività. Oggi gli investitori saranno concentrati sul meeting della Federal Reserve di novembre. Questa riunione riveste una grande importanza, in quanto si attende che l'istituto centrale a stelle e strisce annunci il programma di tapering. Secondo gli esperti, la riduzione del piano di acquisti da 120 miliardi di dollari al mese ad una velocità di 15 miliardi di dollari al mese fino alla metà del prossimo anno. Di questi, 10 miliardi riguarderanno gli acquisti di Treasury e gli altri 5 miliardi in MBS. Per gli analisti, Jerome Powell dovrebbe comunque rassicurare il mercato in conferenza stampa, sottolineando come il tapering non significhi necessariamente un inizio del rialzo dei tassi a stretto giro. In tal senso, sarà interessante osservare se arriverà una conferma o una smentita sulle attese dei trader, che prezzano più di due rialzi del costo del denaro nel 2022. Nello specifico, stando a quanto riporta il CME FedWatch Tool, gli operatori vedono il 65% di probabilità di un aumento dei tassi di 25 punti base a giugno, del 50% per un secondo incremento a settembre oltre ad un terzo rialzo possibile. Sul fronte materie prime, è da evidenziare come si inizino a vedere delle pressioni sul prezzo del petrolio, in attesa del meeting OPEC+. Le previsioni evidenziano come il Cartello non dovrebbe cambiare i suoi piani di aumento dell'output a dispetto delle rinnovate pressioni da parte di Stati Uniti e Giappone. Oltre a questo, le quotazioni del grano hanno aggiornato i massimi dal 2012 e minacciano di creare pressioni inflattive sui beni alimentari.



I MARKET MOVER

Nella giornata odierna gli operatori dei mercati finanziari saranno concentrati su diversi dati macroeconomici degni di nota per il Vecchio Continente e gli Stati Uniti e sulla riunione di politica monetaria della Federal Reserve. Durante la mattinata gli investitori attenderanno la pubblicazione dei dati IHS Markit PMI dei servizi per l'Italia ed Eurozona. Dal pomeriggio il focus degli operatori

INDICI, MATERIE PRIME E VALUTE

SOTTOSTANTE	CHIUSURA	VAR %	VAR % YTD
FTSE MIB	27.189,63	-0,06%	22,29%
DAX	15.954,45	+0,94%	16,30%
S&P 500	4.630,65	+0,37%	23,28%
NASDAQ 100	15.972,49	+0,42%	23,93%
NIKKEI 225	29.520,90	-0,43%	7,57%
EUR/USD	1,1581	+0,04%	-5,17%
ORO	1.782,60	-0,38%	-6,46%
PETROLIO WTI	82,56	-1,61%	70,28%

APPUNTAMENTI ECONOMICI

DATO	PAESE	ATTESE	ORARIO
PMI SERVIZI	EUR	54,7	10:00
OCCUPAZIONE ADP	USA	400K	13:15
ISM SERVIZI	USA	61,8	15:00
SCORTE E PRODUZIONE DI GREGGIO	USA	-	15:30
RIUNIONE FED	USA	-	19:00

passerà oltreoceano. Focus sull'occupazione ADP, ISM dei servizi, ordini industriali e sui dati EIA sulle scorte e la produzione di greggio. Infine, l'attenzione sarà tutta puntata sul meeting della Fed e la successiva conferenza stampa del Governatore Jerome Powell.

FTSE Mib: indice supera i 27.000 punti

Continua la fase di positività per le quotazioni del FTSE Mib, che veleggiano in area di top annuali. La tendenza del principale indice di Borsa Italiana rimane saldamente orientata al rialzo nel medio-lungo periodo, con le correzioni che sembrano poter fornire occasioni di acquisto. Un possibile obiettivo del movimento ascendente in atto potrebbe essere identificabile in zona 27.500 punti, dove passa la linea di tendenza ottenuta collegando i top dell'8 giugno a quelli del 13 agosto 2021. Nel breve periodo, i venditori tornerebbero tornare in vantaggio solo con una discesa al di sotto della soglia psicologica dei 27.000 punti. In tal caso, si potrebbe assistere ad una flessione delle quotazioni verso i 26.750 punti, dove passa il livello orizzontale lasciato in eredità dai massimi del 13 agosto 2021. Se anche tale intorno dovesse subire una violazione, si potrebbe assistere ad un ritorno del listino guida di Piazza Affari verso i 26.525 punti, dove passa la trendline disegnata con i minimi del 28 luglio e 9 settembre 2021. Da un punto di vista operativo, si potrebbero valutare strategie di matrice long nell'eventualità di una flessione a 26.750 punti, con stop loss localizzato a 26.620 punti e obiettivo a 26.950 punti. Al contrario, l'operatività di matrice short è valutabile da 27.040 punti e avrebbe stop loss collocabile a 27.230 punti e obiettivo a 26.750 punti.



VALORE	MAX 12 MESI	MIN 12 MESI	RSI 14 GG	MM 10 GG	MM 50 GG	RESISTENZA	SUPPORTO
27.189,63	27.303,00	21.087,00	67,21	26.843,40	26.105,96	27.500,00	26.500,00

SCENARIO RIALZISTA



Strategie long valutabili da 26.750 punti con stop loss a 26.620 punti e obiettivo a 26.950 punti.

PRODOTTO	BARRIERA	ISIN	SCADENZA
TURBO LONG	20.000,0000	NLBNPIT12I69	17/12/2021
TURBO LONG	21.000,0000	NLBNPIT12I77	17/12/2021

SCENARIO RIBASSISTA

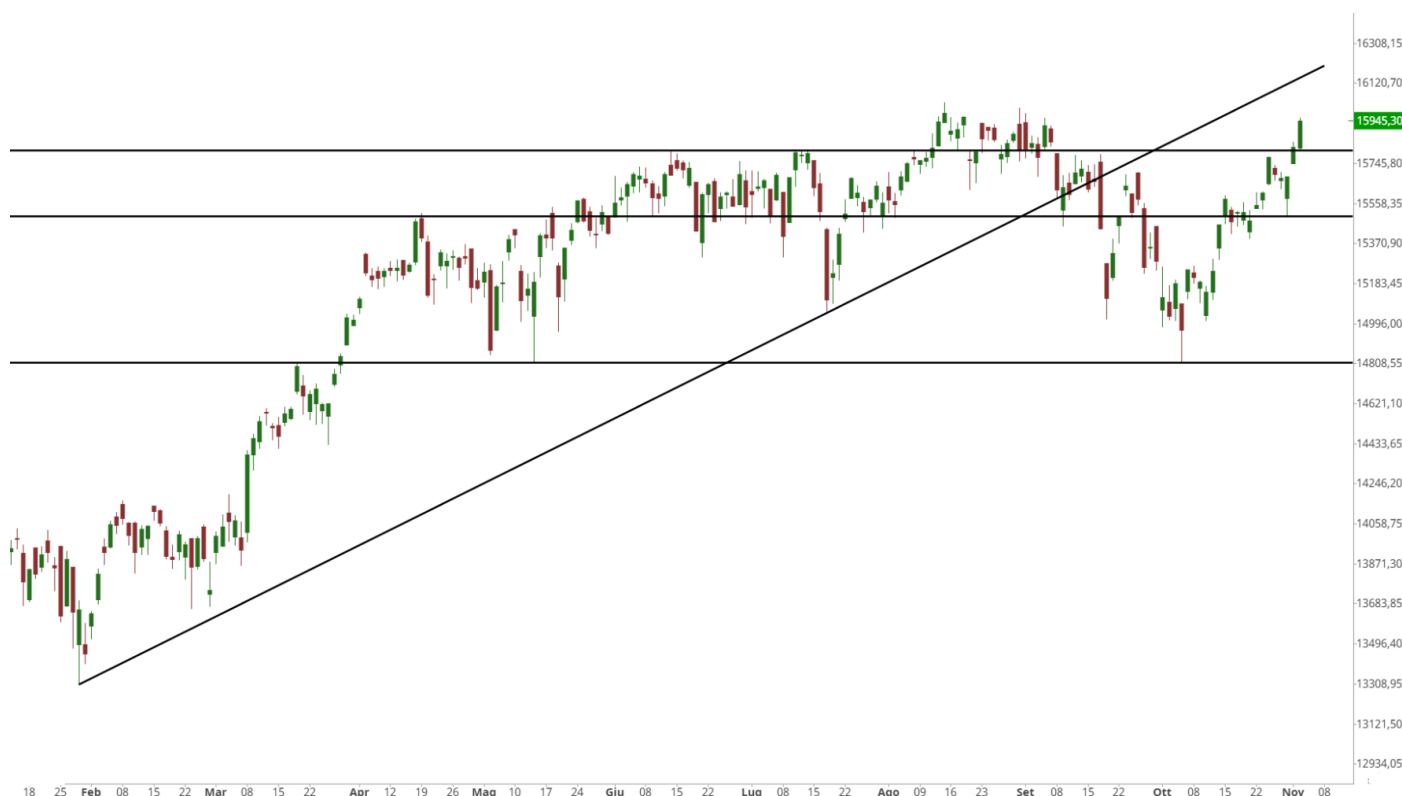


Strategie short valutabili da 27.040 punti con stop loss a 27.230 punti e obiettivo a 26.750 punti.

PRODOTTO	BARRIERA	ISIN	SCADENZA
TURBO SHORT	33.000,0000	NLBNPIT15IY4	17/12/2021
TURBO SHORT	33.000,0000	NLBNPIT15IZ1	18/03/2022

DAX: strategie long attendono correzione

Le quotazioni del DAX hanno raggiunto l'obiettivo dei 15.900 punti, più volte menzionato nel corso delle precedenti newsletter e corrispondente al test della linea di tendenza ottenuta collegando i minimi del 19 agosto e 3 settembre 2021. Il principale indice di Borsa tedesco si trova ora a fare i conti anche con l'ostacolo transitante a 15.920 punti, espresso dai minimi del 13 agosto 2021. Se questi ostacoli dovessero cedere, si potrebbe assistere ad un'accelerazione dei corsi al di sopra dei massimi storici. In tal senso, è da segnalare come la struttura grafica del paniere teutonico sia decisamente improntata al rialzo, con le quotazioni che sono riuscite a superare la resistenza fornita dalla trendline che unisce i top del 13 agosto e 7 settembre 2021. In tal senso, una correzione verso il sostegno a 15.750 punti, dove transita il supporto espresso dai massimi del 16 giugno 2021, potrebbe fornire un buon punto di rimbalzo per i compratori. Da un punto di vista operativo, si potrebbero sfruttare i ritorni a 15.750 punti per valutare strategie di matrice long. In tal caso, lo stop loss sarebbe identificabile a 15.650 punti, mentre l'obiettivo sarebbe posizionabile a 15.950 punti. Al contrario, l'operatività di matrice short sarebbe valutabile con il ritorno dei corsi in zona 15.890 punti. Lo stop loss sarebbe a 16.000 punti e il target a 15.750 punti.



VALORE	MAX 12 MESI	MIN 12 MESI	RSI 14 GG	MM 10 GG	MM 50 GG	RESISTENZA	SUPPORTO
15.954,45	16.030,33	13.009,48	66,16	15.674,64	15.545,73	16.100,00	15.000,00

SCENARIO RIALZISTA



Strategie long valutabili da 15.360 punti con stop loss a 15.190 punti e obiettivo a 15.560 punti.

PRODOTTO	BARRIERA	ISIN	SCADENZA
TURBO LONG	12.500,0000	NLBNPIT12K08	15/12/2021
TURBO LONG	12.000,0000	NLBNPIT12JZ6	15/12/2021

SCENARIO RIBASSISTA

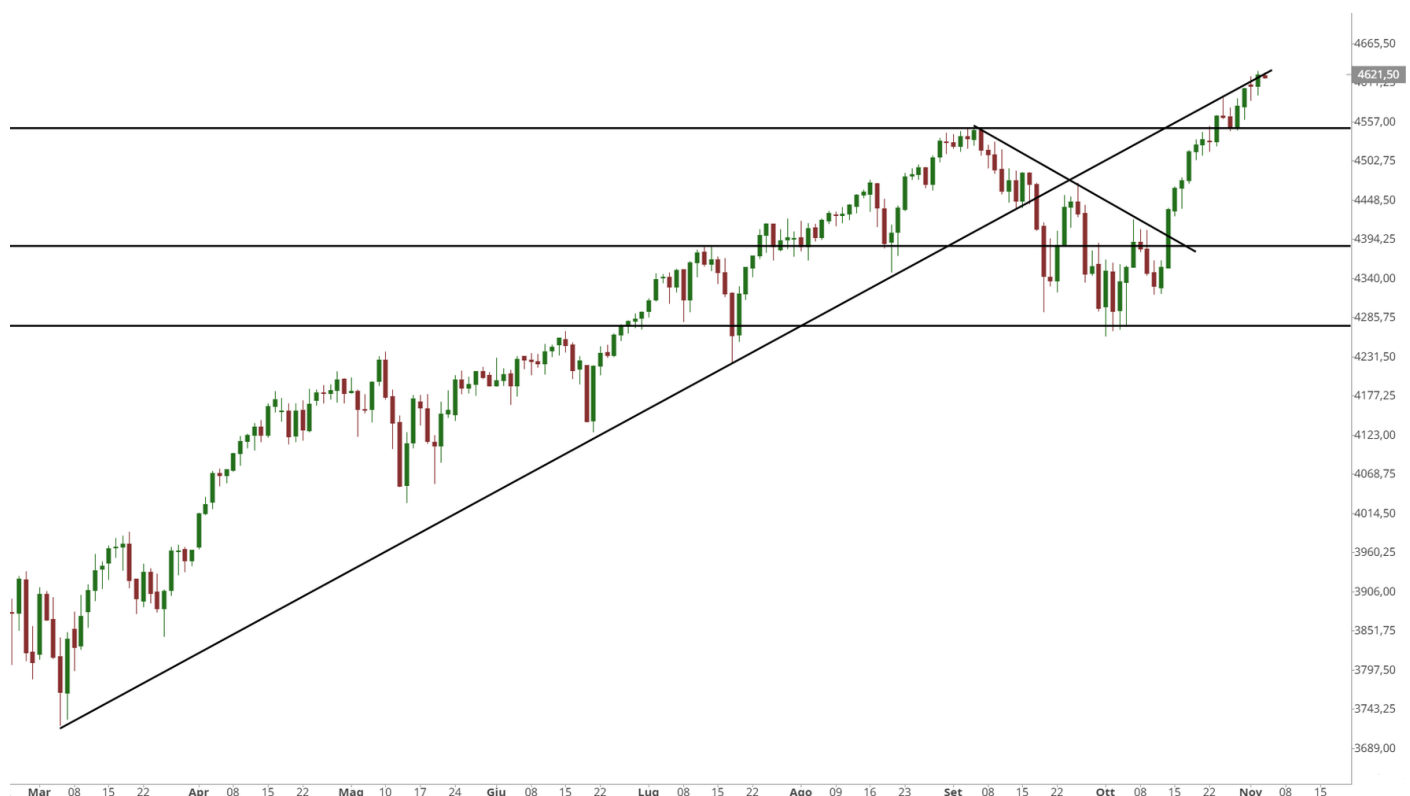


Strategie short valutabili da 15.890 punti con stop loss a 16.000 punti e obiettivo a 15.750 punti.

PRODOTTO	BARRIERA	ISIN	SCADENZA
TURBO SHORT	18.500,0000	NLBNPIT12KD1	15/12/2021
TURBO SHORT	18.000,0000	NLBNPIT12KC3	15/12/2021

S&P 500: come operare in attesa della Fed

Le quotazioni dell'S&P 500 hanno aggiornato anche nella seduta di ieri i massimi storici. Il principale indice di Borsa a stelle e strisce sembra ora essere diretto verso i 4.640 punti, dove passa la linea di tendenza che unisce i top del 30 agosto e 7 settembre 2021. Da questo intorno i corsi potrebbero dare inizio ad una correzione, i quali potrebbero tornare al test del supporto compreso tra i 4.565 punti e i 4.550 punti, dove passano la trendline disegnata con i minimi del 13 maggio e 18 giugno 2021 e il livello orizzontale espresso dai top del 3 settembre 2021. Una rottura di tale sostegno aprirebbe le porte ad un'accelerazione delle vendite in area 4.475 punti, dove passa il livello orizzontale espresso dai top del 16 agosto 2021. Quest'ultimo intorno appare interessante per valutare un'operatività di stampo long, in quanto gli acquirenti riassorbirebbero parte dell'eccesso rialzista a cui si è assistito nelle ultime ottave. Da un punto di vista operativo, si potrebbe attendere un ritracciamento verso il supporto a 4.475 punti per valutare una strategia di matrice long. Lo stop loss sarebbe identificabile a 4.450 punti, mentre il target a 4.510 punti. Per quanto invece riguarda l'operatività di matrice short, questa potrebbe essere valutata sulla discesa al di sotto del livello psicologico dei 4.600 punti. Lo stop loss sarebbe identificabile a 4.625 punti, mentre l'obiettivo sarebbe collocabile 4.550 punti.



VALORE	MAX 12 MESI	MIN 12 MESI	RSI 14 GG	MM 10 GG	MM 50 GG	RESISTENZA	SUPPORTO
4.630,65	4.635,15	3.633,40	70,86	4.576,99	4.465,78	4.700,00	4.000,00

SCENARIO RIALZISTA



Strategie long valutabili da 4.475 punti con stop loss a 4.450 punti e obiettivo a 4.510 punti.

PRODOTTO	BARRIERA	ISIN	SCADENZA
TURBO LONG	3.300,0000	NLBNPIT12P52	15/12/2021
TURBO LONG	3.500,0000	NLBNPIT12P60	15/12/2021

SCENARIO RIBASSISTA



Strategie short valutabili da 4.600 punti con stop loss a 4.625 punti e obiettivo a 4.550 punti.

PRODOTTO	BARRIERA	ISIN	SCADENZA
TURBO SHORT	4.900,0000	NLBNPIT12PF5	15/12/2021
TURBO SHORT	4.700,0000	NLBNPIT12PE8	15/12/2021

Analisi Apple



Apple ha ridotto la produzione di iPad per assegnare più componenti all'iPhone 13, un chiaro segnale che la crisi globale dell'offerta di semiconduttori sta colpendo la società tecnologica statunitense in modo più significativo di quanto previsto. Lo spiega il quotidiano Nikkei, citando molteplici fonti. Negli ultimi due mesi la produzione dell'iPad è diminuita della metà rispetto ai piani originali di Apple, ha affermato il giornale sul suo sito Web, aggiungendo che anche le parti destinate ai vecchi iPhone sarebbero state usate per la produzione dei nuovi iPhone 13. Anche se la produzione di iPhone 13 ha subito uno stop a causa della chiusura delle fabbriche in Asia e dell'elevata domanda nella seconda metà di quest'anno, Apple ha resistito alla crisi dell'offerta meglio di molte altre aziende del settore, grazie al suo enorme potere d'acquisto e agli accordi di fornitura a lungo termine con i venditori di chip.

SCENARIO RIALZISTA



Strategie long valutabili da 145 dollari con stop loss a 137 dollari e obiettivo a 160 dollari.

PRODOTTO	BARRIERA	ISIN	SCADENZA
TURBO LONG	130,3738	NLBNPIT13BS6	OPEN END
TURBO LONG	120,4688	NLBNPIT126U6	OPEN END

SCENARIO RIBASSISTA



Strategie short valutabili da 160 dollari con stop loss a 165 dollari e obiettivo a 150 dollari.

PRODOTTO	BARRIERA	ISIN	SCADENZA
TURBO SHORT	183,4908	NLBNPIT13IC5	OPEN END
TURBO SHORT	173,1410	NLBNPIT13D14	OPEN END

House of Trading: la strategia del giorno

Tra le carte messe in campo da Enrico Lanati nella trentanovesima puntata di "House of Trading - Le carte del mercato", compare una verde su Apple. La strategia messa in campo dal componente della squadra degli analisti prevede un punto di ingresso a 147,90 dollari, stop loss a 145,10 dollari e obiettivo a 151,50 dollari. Il Certificato scelto per questo tipo di operatività è il Turbo Unlimited Long di BNP Paribas con ISIN NLBNPIT13BS6 e leva a 6,03.

STRATEGIA DI

HOUSE OF TRADING

VEDI LE STRATEGIE

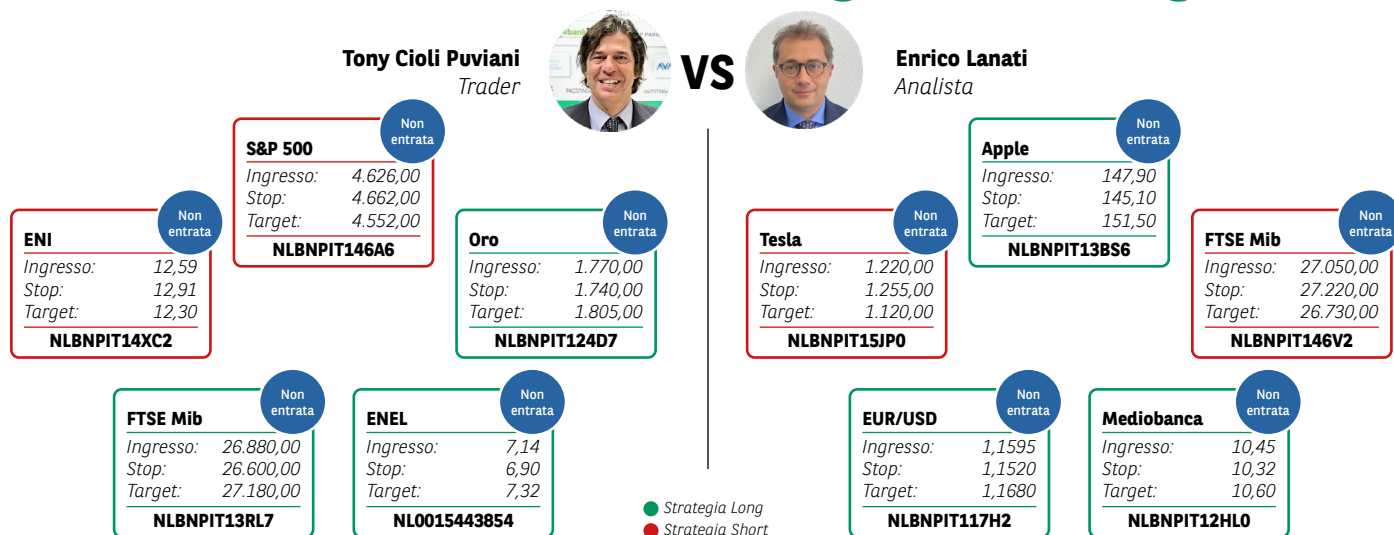
SHORT LONG

Enrico Lanati

LONG
Apple
Ingresso: 147,90
Stop: 145,10
Target: 151,50
NLBNPIT13BS6



Aspettando House of Trading: le carte in gioco



AVVERTENZA

La presente pubblicazione è stata preparata da ELP SA (l'Editore), con sede legale in Corso San Gottardo 8/A, 6830 Chiasso (CH), in completa autonomia e riflette quindi esclusivamente le opinioni e le valutazioni dell'Editore. Le informazioni e le opinioni contenute nella presente pubblicazione sono state ottenute o estrapolate da fonti ritenute affidabili dall'Editore; tuttavia, l'Editore non rilascia alcuna dichiarazione o garanzia in merito alla loro accuratezza, adeguatezza o completezza. BNP Paribas e le società del gruppo BNP Paribas non si assumono alcuna responsabilità per il relativo contenuto. Gli scenari, le presunzioni di calcolo, i dati e le performance passate, i prezzi stimati, gli esempi dei potenziali ricavi o le valutazioni hanno valore meramente illustrativo/informativo, senza alcuna garanzia che tali scenari o ricavi potenziali possano verificarsi o essere conseguiti. In ogni caso, l'Editore non è responsabile per qualsiasi perdita o danno, diretto o indiretto, che possa derivare dall'utilizzo dei contenuti della presente pubblicazione. Per informazioni su [elp], in qualità di produttore delle raccomandazioni, sulla presentazione delle raccomandazioni e sulle posizioni e conflitti di interesse del produttore, si prega di cliccare su questo link.

Informativa sulla privacy

La presente informativa è resa ai sensi del Regolamento (UE) 2016/679 del Parlamento europeo e del Consiglio, del 27 aprile 2016, relativo alla protezione delle persone fisiche con riguardo al trattamento dei dati personali, nonché alla libera circolazione di tali dati e che abroga la direttiva 95/46/CE (General Data Protection Regulation - GDPR) e delle relative disposizioni di attuazione in Italia. La presente pubblicazione è inviata mediante posta elettronica a coloro che ne fanno esplicita richiesta, tramite i canali presenti nel sito web [investimenti.bnpparibas.it](https://www.investimenti.bnpparibas.it). Il conferimento dei dati è facoltativo. Il rifiuto a fornire i dati comporta l'impossibilità di ottenere il servizio. Per qualsiasi chiarimento, si prega di prendere visione della Data Information Notice del sito web [investimenti.bnpparibas.it](https://www.investimenti.bnpparibas.it).

Messaggio pubblicitario con finalità promozionali.

Prima di adottare una decisione di investimento al fine di comprendere appieno i potenziali rischi e benefici connessi alla decisione di investire negli strumenti finanziari qui vi menzionati, si invita a leggere attentamente la relativa documentazione di offerta e/o quotazione e, in particolare, le sezioni dedicate ai fattori di rischio connessi all'investimento, ai relativi costi e al trattamento fiscale, e il relativo documento contenente le informazioni chiave (KID), ove disponibile. Tale documentazione è disponibile sul sito web [investimenti.bnpparibas.it](https://www.investimenti.bnpparibas.it). L'investimento negli strumenti finanziari qui vi menzionati può comportare il rischio di perdita totale o parziale del capitale inizialmente investito. Ove tali strumenti finanziari siano venduti prima della scadenza, l'investitore potrà incorrere anche in perdite in conto capitale. Nel caso in cui tali strumenti finanziari siano acquistati o venduti nel corso della loro durata, il rendimento potrà variare. La presente pubblicazione costituisce materiale pubblicitario e le informazioni in essa contenute hanno scopo meramente informativo e promozionale e non sono da intendersi in alcun modo come ricerca, sollecitazione o raccomandazione all'investimento, offerta al pubblico o consulenza in materia di investimenti. Le informazioni e i grafici a contenuto finanziario qui vi riportati sono meramente indicativi e hanno scopo esclusivamente esemplificativo e non esaustivo. I rendimenti passati non sono indicativi, né sono garanzia, dei rendimenti futuri. È responsabilità dell'investitore effettuare un'accurata analisi di tutti i profili fiscali, legali e regolamentari (inclusi i fattori di rischio, tra i quali, i fattori di rischio legati ai tassi di interesse, i fattori di rischio di default e i fattori di rischio legati all'assenza di liquidità) connessi all'investimento negli strumenti finanziari qui vi menzionati. BNP Paribas e/o altra società del gruppo BNP Paribas non potranno essere considerate responsabili delle conseguenze finanziarie o di altra natura derivanti dall'investimento in tali strumenti finanziari. Informazioni aggiornate sulla quotazione di questi ultimi sono disponibili sul sito web [investimenti.bnpparibas.it](https://www.investimenti.bnpparibas.it). Le raccomandazioni di investimento qui vi contenute non soddisfano i requisiti di legge relativi all'indipendenza della ricerca in materia di investimenti e non sono soggette ad alcun divieto di esecuzione di operazioni su strumenti finanziari prima della loro divulgazione.