

## USA: focus sui verbali della Fed

Le quotazioni dei principali indici di Borsa a livello globale hanno iniziato a segnalare alcuni segnali di debolezza. Ad aver innescato le vendite è stata la decisione del Presidente USA, Joe Biden, di confermare il secondo mandato di Jerome Powell alla guida della Federal Reserve. Lael Brainard sarà invece suo vice. Per diversi analisti, questa decisione potrebbe portare l'istituto centrale statunitense ad avere un atteggiamento meno accomodante per affrontare il rialzo dell'inflazione. Il Presidente della Fed di Atlanta, Raphael Bostic, ha dichiarato che la Banca centrale dovrebbe accelerare la rimozione degli stimoli monetari, accelerando il passo sull'aumento del costo del denaro. Restando in tema Fed, oggi saranno da monitorare i verbali dell'ultima riunione della Banca centrale. Secondo gli esperti dalle minute si potrebbero avere maggiori indicazioni in merito al timing per iniziare il percorso di rialzo dei tassi di interesse. Gli analisti sottolineano comunque che maggiori informazioni si otterranno nella riunione di dicembre e che sarà difficile avere più dettagli in merito a piani più ampi per il bilancio della Federal Reserve. Oltre a questo, a preoccupare gli investitori è la recrudescenza dei contagi da Covid-19, che sta portando numerosi Paesi dell'UE a nuove misure restrittive. Lato materie prime, è da segnalare come gli USA abbiano deciso di rilasciare 50 milioni di barili di petrolio nei prossimi mesi, in una mossa coordinata con Cina, India, Giappone, Corea del Sud e Regno Unito. Questa operazione servirebbe ad abbassare le pressioni sull'indice dei prezzi al consumo causate dall'aumento dei prezzi del petrolio.



### I MARKET MOVER

Nella giornata odierna gli operatori dei mercati finanziari saranno concentrati su diversi dati macroeconomici di rilievo, in particolare per gli Stati Uniti. Durante la mattinata gli investitori attenderanno gli indici IFO per la Germania (novembre). Dal primo pomeriggio il focus passerà oltreoceano per i dati degli USA. Focus sulle nuove richieste di sussidi di disoccupazione, PIL del terzo trimestre,

### INDICI, MATERIE PRIME E VALUTE

SOTTOSTANTE	CHIUSURA	VAR %	VAR % YTD
FTSE MIB	26.939,40	-1,62%	21,17%
DAX	15.937,00	-1,11%	16,17%
S&P 500	4.690,70	+0,17%	24,88%
NASDAQ 100	16.306,72	-0,45%	26,52%
NIKKEI 225	29.287,00	-1,64%	6,71%
EUR/USD	1,1243	-0,03%	-7,93%
ORO	1.795,35	+0,65%	-5,79%
PETROLIO WTI	78,83	+0,42%	62,43%

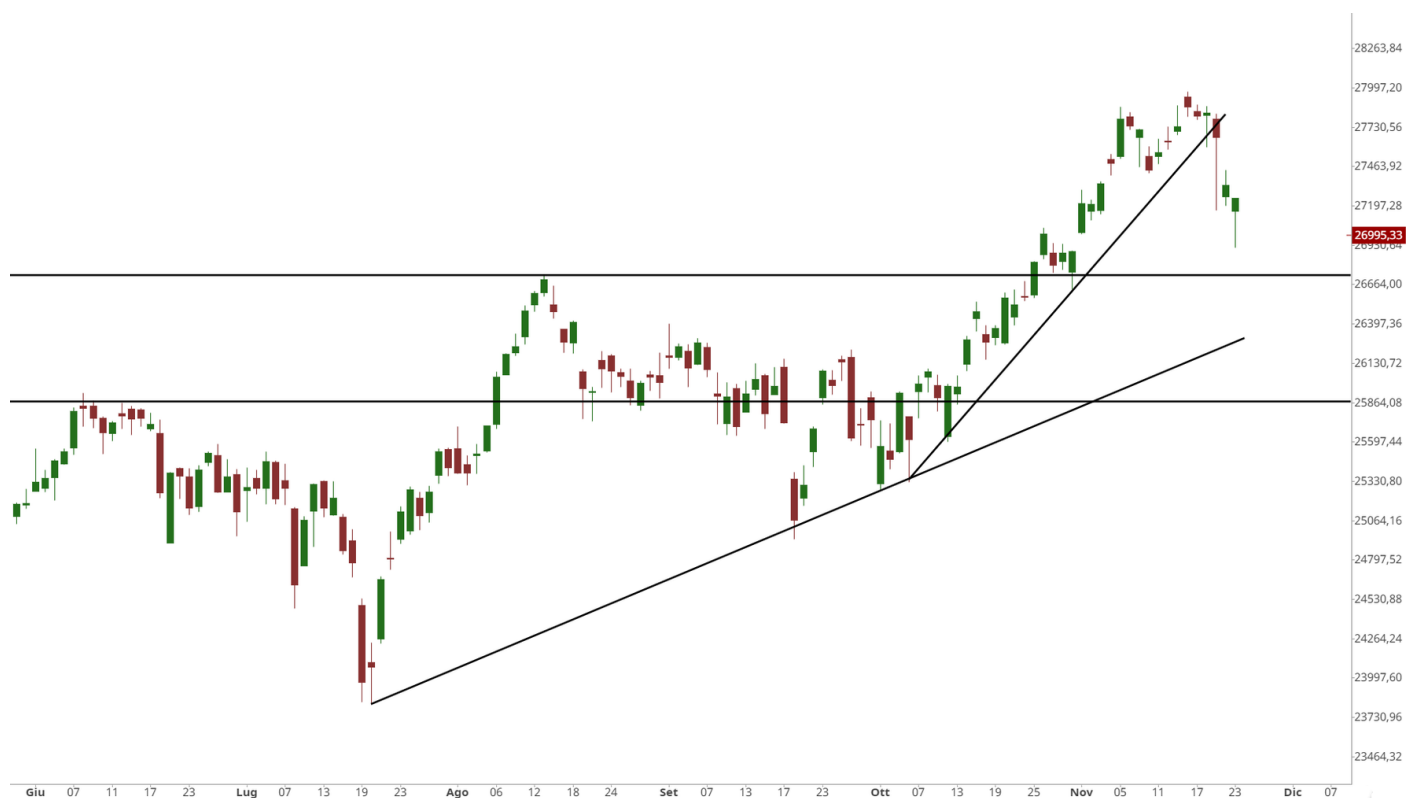
### APPUNTAMENTI ECONOMICI

DATO	PAESE	ATTESE	ORARIO
INDICI IFO	GER	96,7	10:00
PIL (3° T S)	USA	2,2%	14:30
PCE - PCE CORE	USA	5,1% - 4,1%	16:00
FIDUCIA CONSUMATORI UOM	USA	66,8	16:00
VERBALI FED	USA	-	20:00

ordini di beni durevoli (ottobre), PCE (ottobre), fiducia dei consumatori dell'Università del Michigan (novembre) e i dati EIA su scorte e produzione di greggio. Segnaliamo inoltre la pubblicazione dei verbali Fed dell'ultima riunione di politica monetaria.

# FTSE Mib: vitale la difesa dei supporti statici

Nella seduta di contrattazioni di ieri le quotazioni dell'indice di Borsa FTSE Mib hanno proseguito il movimento correttivo iniziato dai massimi in area 28.000 punti il 16 novembre scorso, fino all'area di concentrazione di domanda compresa tra i 26.900 punti e i 27.000 punti, più volte menzionata nelle precedenti newsletter. La conformazione grafica delle ultime candele giornaliere evidenzia però una perdita di momentum per il fronte ribassista, dopo che i corsi hanno chiuso il gap up lasciato aperto dal 1° novembre 2021. Da questa zona supportiva potrebbero ripartire gli acquisti, specie se si considera il fatto che tale intorno corrisponde al 38,2% del ritracciamento di Fibonacci misurato sull'intero movimento ascendente iniziato il 20 settembre 2021. Il quadro tecnico rimarrebbe comunque a favore delle forze rialziste nel medio lungo periodo a patto di una difesa dei 26.100 - 26.000 punti, area di prezzi più volte testata dai corsi da agosto 2021. Da un punto di vista operativo, si potrebbero valutare strategie di matrice rialzista in linea con il trend rialzista dominante da 26.700 punti. Lo stop loss sarebbe identificabile a 26.600 punti, mentre l'obiettivo di profitto a 27.800 punti. L'operatività di matrice ribassista potrebbe essere valutata con un ritorno delle quotazioni sotto i 27.800 punti. In questo caso lo stop loss potrebbe essere collocato a 28.000 punti mentre l'obiettivo a 27.000 punti.



VALORE	MAX 12 MESI	MIN 12 MESI	RSI 14 GG	MM 10 GG	MM 50 GG	RESISTENZA	SUPPORTO
26.939,40	27.969,00	21.087,00	44,43	27.574,50	26.573,72	28.000,00	26.500,00

## SCENARIO RIALZISTA



Strategie long valutabili da 26.700 punti con stop loss a 26.600 punti e obiettivo a 27.800 punti.

PRODOTTO	BARRIERA	ISIN	SCADENZA
TURBO LONG	20.000,0000	NLBNPIT12I69	17/12/2021
TURBO LONG	21.000,0000	NLBNPIT12I77	17/12/2021

## SCENARIO RIBASSISTA



Strategie short valutabili da 27.800 punti con stop loss a 28.000 punti e target a 27.000 punti.

PRODOTTO	BARRIERA	ISIN	SCADENZA
TURBO SHORT	33.000,0000	NLBNPIT15IY4	17/12/2021
TURBO SHORT	33.000,0000	NLBNPIT15IZ1	18/03/2022

# DAX: indice rompe i supporti di breve

Le quotazioni del DAX hanno fornito nuovi segnali di pressione. Dopo aver testato il supporto a 16.100 punti, i corsi si sono riportati in zona 15.860 punti prima di iniziare un riassorbimento. Con la rottura della linea di tendenza ottenuta collegando i minimi del 19 agosto e 3 settembre 2021, il principale indice di Borsa tedesco potrebbe ora essere pronto ad effettuare il test dei 15.750 punti, dove passa il livello orizzontale espresso dai top del 17 giugno 2021 e la trendline disegnata con i minimi del 26 marzo e 19 luglio 2021. Da questo intorno le quotazioni potrebbero riprendere forza, proseguendo l'uptrend in corso. Se invece la forza dei venditori dovesse proseguire, l'obiettivo dell'attuale movimento sarebbe identificabile a 15.640 punti, su cui passa il livello dinamico che unisce i massimi del 13 agosto e 7 settembre 2021. Al contrario invece si potrebbe assistere ad un ritorno della positività nel breve termine nell'eventualità di un riassorbimento oltre i 16.000 punti prima e sopra i 16.100 poi. Da un punto di vista operativo, si potrebbero sfruttare i ritorni a 15.700 punti per valutare strategie di matrice long. Lo stop loss sarebbe identificabile a 15.600 punti, mentre l'obiettivo di profitto a 15.950 punti. Al contrario, l'operatività di matrice short sarebbe valutabile nell'eventualità di un riassorbimento verso i 16.070 punti. Lo stop loss sarebbe posizionabile a 16.200 punti e il target a 15.850 punti.



VALORE	MAX 12 MESI	MIN 12 MESI	RSI 14 GG	MM 10 GG	MM 50 GG	RESISTENZA	SUPPORTO
15.937,00	16.290,19	13.009,48	50,56	16.132,70	15.640,55	16.500,00	15.500,00

## SCENARIO RIALZISTA



Strategie long valutabili da 15.700 punti con stop loss a 15.600 punti e obiettivo a 15.950 punti.

PRODOTTO	BARRIERA	ISIN	SCADENZA
TURBO LONG	12.500,0000	NLBNPIT12K08	15/12/2021
TURBO LONG	12.000,0000	NLBNPIT12JZ6	15/12/2021

## SCENARIO RIBASSISTA

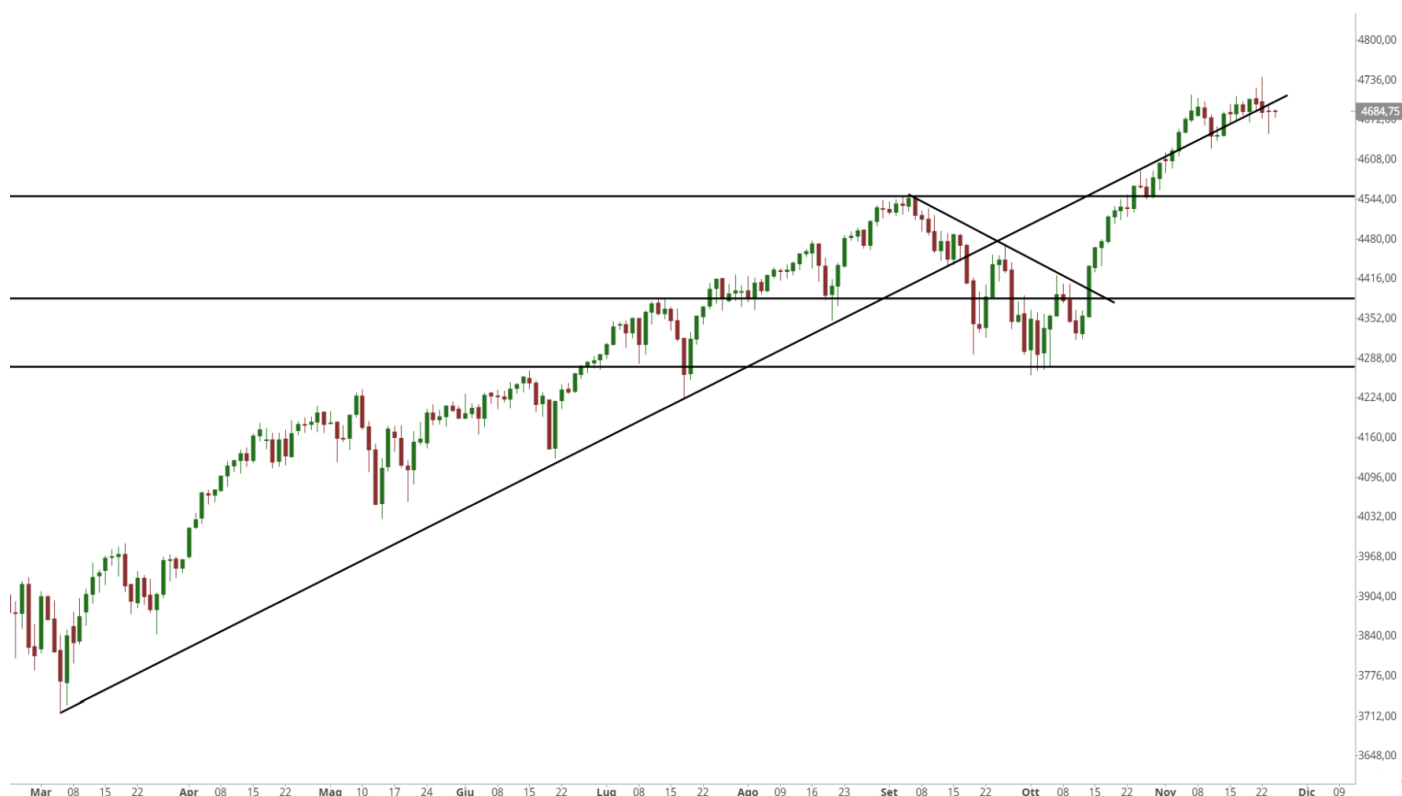


Strategie short valutabili da 16.070 punti con stop loss a 16.200 punti e obiettivo a 15.850 punti.

PRODOTTO	BARRIERA	ISIN	SCADENZA
TURBO SHORT	18.500,0000	NLBNPIT12KD1	15/12/2021
TURBO SHORT	18.000,0000	NLBNPIT12KC3	15/12/2021

# S&P 500: l'operatività in attesa dei verbali Fed

Dopo aver riassorbito il movimento che ha portato le quotazioni verso nuovi massimi storici, i corsi dell'S&P 500 sono tornate a scambiare al di sotto dei 4.700 punti. Se le quotazioni dovessero riportarsi nuovamente al di sotto della linea di tendenza ottenuta collegando i massimi del 30 agosto e del 7 settembre 2021, si potrebbe assistere ad una correzione con un primo obiettivo identificabile a 4.625 punti, dove passa la trendline disegnata con i minimi del 13 maggio e 18 giugno 2021. Una contrazione al di sotto di tale sostegno porterebbe i venditori ad effettuare un'accelerazione dapprima verso la soglia psicologica dei 4.600 punti, per poi passare alla coriacea area di concentrazione di domanda a 4.550 punti. Un movimento correttivo sarebbe comunque salutare alla prosecuzione del movimento ascendente principale, con il principale indice di Borsa statunitense che avrebbe la possibilità di riassorbire parte degli ultimi eccessi di pressione rialzista. Da un punto di vista operativo, si potrebbero valutare strategie di matrice rialzista dalla soglia psicologica dei 4.600 punti. Lo stop loss sarebbe identificabile a 4.575 punti, mentre il target a 4.650 punti. Per quanto invece riguarda l'operatività di matrice short, questa potrebbe essere valutata in caso di ritorno verso i 4.690 punti. Lo stop loss sarebbe identificabile a 4.730 punti, mentre l'obiettivo sarebbe collocabile 4.600 punti.



VALORE	MAX 12 MESI	MIN 12 MESI	RSI 14 GG	MM 10 GG	MM 50 GG	RESISTENZA	SUPPORTO
4.690,70	4.743,83	4.633,40	64,26	4.682,73	4.520,68	4.800,00	4.000,00

## SCENARIO RIALZISTA



Strategie long valutabili da 4.550 punti con stop loss a 4.518 punti e obiettivo a 4.605 punti.

PRODOTTO	BARRIERA	ISIN	SCADENZA
TURBO LONG	3.300,0000	NLBNPIT12P52	15/12/2021
TURBO LONG	3.500,0000	NLBNPIT12P60	15/12/2021

## SCENARIO RIBASSISTA



Strategie short valutabili da 4.690 punti con stop loss a 4.730 punti e obiettivo a 4.600 punti.

PRODOTTO	BARRIERA	ISIN	SCADENZA
TURBO SHORT	5.400,0000	NLBNPIT14LC7	15/12/2021
TURBO SHORT	5.300,0000	NLBNPIT15LX0	15/12/2021

# Analisi Amazon



Amazon e Apple sono al centro delle attenzioni degli operatori dei mercati finanziari. I due colossi statunitensi sono stati sanzionati dall'Autorità Garante della Concorrenza e del Mercato per complessivi 200 milioni di euro al termine dell'istruttoria sulle restrizioni all'accesso nel marketplace Amazon.it da parte di rivenditori legittimi di prodotti a marchio Apple e Beats "genuini". Nel dettaglio, le sanzioni sono pari a 68,7 milioni di euro alle società del gruppo Amazon e 134,5 milioni di euro alle società del gruppo Apple. L'autorità ha intimato a tali società di porre fine alle restrizioni, permettendo l'accesso ad Amazon.it ai rivenditori di prodotti Apple e Beats "genuini" in modo non discriminatorio. A livello operativo, su Amazon strategie di matrice rialzista potrebbero essere valutate da 3.400 dollari con stop loss a 3.265 dollari e obiettivo a 3.800 dollari. Strategie short sono invece valutabili da 3.800 dollari con stop loss a 3.850 dollari e obiettivo di profitto a 3.500 dollari.

## SCENARIO RIALZISTA

Strategie long valutabili da 3.400 dollari con stop loss 3.265 dollari e obiettivo a 3.800 dollari.

PRODOTTO	BARRIERA	ISIN	SCADENZA
TURBO LONG	3356,7452	NLBNPIT15TT1	OPEN END
TURBO LONG	3107,4104	NLBNPIT126T8	OPEN END

## SCENARIO RIBASSISTA

Strategie short valutabili da 3.800 dollari con stop loss 3.850 dollari e obiettivo a 3.500 dollari.

PRODOTTO	BARRIERA	ISIN	SCADENZA
TURBO SHORT	4136,8786	NLBNPIT12F47	OPEN END
TURBO SHORT	3903,0182	NLBNPIT11B59	OPEN END

## House of Trading: la strategia del giorno

Tra le carte messe in campo da Luca Discacciati nella quarantaduesima puntata di "House of Trading - Le carte del mercato", compare una verde su Apple. La strategia messa in campo dal componente della squadra degli analisti prevede un punto di ingresso a 157 dollari, stop loss a 150 dollari e obiettivo a 170 dollari. Il Certificato scelto per questo tipo di operatività è il Turbo Unlimited Long di BNP Paribas con ISIN NL0015447806 e leva a 4,36.

STRATEGIA DI

**HOUSE OF TRADING**

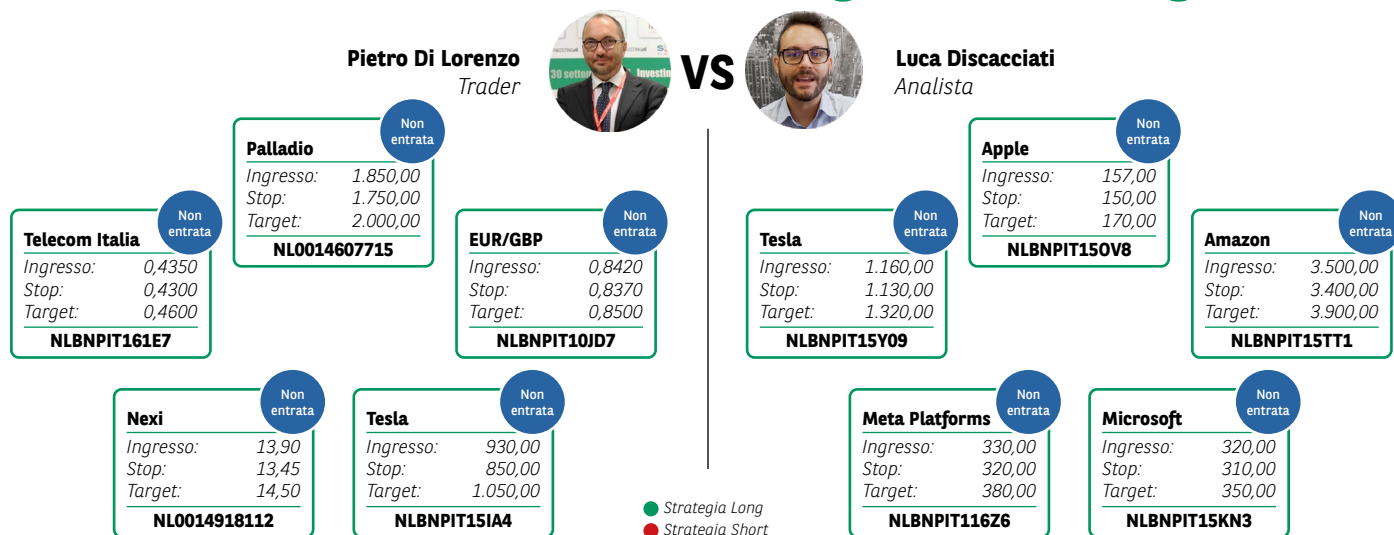
VEDI LE STRATEGIE

SHORT LONG

Luca Discacciati



# Aspettando House of Trading: le carte in gioco



## AVVERTENZA

La presente pubblicazione è stata preparata da ELP SA (l'Editore), con sede legale in Corso San Gottardo 8/A, 6830 Chiasso (CH), in completa autonomia e riflette quindi esclusivamente le opinioni e le valutazioni dell'Editore. Le informazioni e le opinioni contenute nella presente pubblicazione sono state ottenute o estrapolate da fonti ritenute affidabili dall'Editore; tuttavia, l'Editore non rilascia alcuna dichiarazione o garanzia in merito alla loro accuratezza, adeguatezza o completezza. BNP Paribas e le società del gruppo BNP Paribas non si assumono alcuna responsabilità per il relativo contenuto. Gli scenari, le presunzioni di calcolo, i dati e le performance passate, i prezzi stimati, gli esempi dei potenziali ricavi o le valutazioni hanno valore meramente illustrativo/informativo, senza alcuna garanzia che tali scenari o ricavi potenziali possano verificarsi o essere conseguiti. In ogni caso, l'Editore non è responsabile per qualsiasi perdita o danno, diretto o indiretto, che possa derivare dall'utilizzo dei contenuti della presente pubblicazione. Per informazioni su [elp], in qualità di produttore delle raccomandazioni, sulla presentazione delle raccomandazioni e sulle posizioni e conflitti di interesse del produttore, si prega di cliccare su questo link.

## Informativa sulla privacy

La presente informativa è resa ai sensi del Regolamento (UE) 2016/679 del Parlamento europeo e del Consiglio, del 27 aprile 2016, relativo alla protezione delle persone fisiche con riguardo al trattamento dei dati personali, nonché alla libera circolazione di tali dati e che abroga la direttiva 95/46/CE (General Data Protection Regulation - GDPR) e delle relative disposizioni di attuazione in Italia. La presente pubblicazione è inviata mediante posta elettronica a coloro che ne fanno esplicita richiesta, tramite i canali presenti nel sito web [investimenti.bnpparibas.it](https://www.investimenti.bnpparibas.it). Il conferimento dei dati è facoltativo. Il rifiuto a fornire i dati comporta l'impossibilità di ottenere il servizio. Per qualsiasi chiarimento, si prega di prendere visione della Data Information Notice del sito web [investimenti.bnpparibas.it](https://www.investimenti.bnpparibas.it).

## Messaggio pubblicitario con finalità promozionali.

Prima di adottare una decisione di investimento al fine di comprendere appieno i potenziali rischi e benefici connessi alla decisione di investire negli strumenti finanziari qui menzionati, si invita a leggere attentamente la relativa documentazione di offerta e/o quotazione e, in particolare, le sezioni dedicate ai fattori di rischio connessi all'investimento, ai relativi costi e al trattamento fiscale, e il relativo documento contenente le informazioni chiave (KID), ove disponibile. Tale documentazione è disponibile sul sito web [investimenti.bnpparibas.it](https://www.investimenti.bnpparibas.it). L'investimento negli strumenti finanziari qui menzionati può comportare il rischio di perdita totale o parziale del capitale inizialmente investito. Ove tali strumenti finanziari siano venduti prima della scadenza, l'investitore potrà incorrere anche in perdite in conto capitale. Nel caso in cui tali strumenti finanziari siano acquistati o venduti nel corso della loro durata, il rendimento potrà variare. La presente pubblicazione costituisce materiale pubblicitario e le informazioni in essa contenute hanno scopo meramente informativo e promozionale e non sono da intendersi in alcun modo come ricerca, sollecitazione o raccomandazione all'investimento, offerta al pubblico o consulenza in materia di investimenti. Le informazioni e i grafici a contenuto finanziario qui riportati sono meramente indicativi e hanno scopo esclusivamente esemplificativo e non esaustivo. I rendimenti passati non sono indicativi, né sono garanzia, dei rendimenti futuri. È responsabilità dell'investitore effettuare un'accurata analisi di tutti i profili fiscali, legali e regolamentari (inclusi i fattori di rischio, tra i quali, i fattori di rischio legati ai tassi di interesse, i fattori di rischio di default e i fattori di rischio legati all'assenza di liquidità) connessi all'investimento negli strumenti finanziari qui menzionati. BNP Paribas e/o altra società del gruppo BNP Paribas non potranno essere considerate responsabili delle conseguenze finanziarie o di altra natura derivanti dall'investimento in tali strumenti finanziari. Informazioni aggiornate sulla quotazione di questi ultimi sono disponibili sul sito web [investimenti.bnpparibas.it](https://www.investimenti.bnpparibas.it). Le raccomandazioni di investimento qui contenute non soddisfano i requisiti di legge relativi all'indipendenza della ricerca in materia di investimenti e non sono soggette ad alcun divieto di esecuzione di operazioni su strumenti finanziari prima della loro divulgazione.