

Borse: dati macro USA sotto la lente

Le quotazioni dei principali indici di Borsa a livello globale hanno proseguito il rimbalzo messo a segno il 21 dicembre scorso. Con l'avvicinarsi del periodo delle festività natalizie, sono sempre meno i temi che interessano gli investitori in questa ultima parte dell'anno. In territorio statunitense, è da evidenziare come in un discorso alla Nazione, il Presidente USA, Joe Biden, non abbia menzionato la possibilità di nuove restrizioni. Oltre a questo, l'inquilino della Casa Bianca ha detto di essere in trattativa con il senatore Democratico Joe Manchin per l'approvazione del piano Build Back Better. Gli analisti di Oxford Economics hanno tagliato le stime di crescita americana dal 4,4% al 3,7% nel 2022, citando come motivi l'empasse sul programma infrastrutturale e l'aumento di casi legati alla variante Omicron. Intanto, sul fronte macroeconomico segnaliamo come le rilevazioni sul Prodotto Interno Lordo statunitense nel terzo trimestre siano state poco superiori alle attese, attestandosi al +2,3% (attese al 2,1%). Sul fronte pandemico, è da segnalare come la Food and Drug Administration dovrebbe approvare le pillole anti-Covid di Pfizer e Merck: gli Stati Uniti hanno ordinato 10 milioni di dosi del medicinale della società guidata da Albert Bourla e 3 di quello dell'azienda diretta da Robert Davis. Lato Banche centrali, sono da segnalare le parole di Robert Holzmann, Governatore della Banca centrale dell'Austria, il quale ha dichiarato che la fine degli acquisti di obbligazioni da parte dell'Eurotower potrebbe dare il via ad un rialzo dei tassi nei prossimi due trimestri.



I MARKET MOVER

Nella giornata odierna gli operatori dei mercati finanziari saranno concentrati su alcuni dati macroeconomici importanti per gli Stati Uniti. Durante la mattinata gli investitori monitoreranno alcuni indicatori di fiducia per l'Italia (consumatori, manifatturiera e economica di dicembre). Dal primo pomeriggio il focus passerà oltreoceano per i dati macro degli USA. Dalle 14:30 si attendono

INDICI, MATERIE PRIME E VALUTE

SOTTOSTANTE	CHIUSURA	VAR %	VAR % YTD
FTSE MIB	26.827,93	+0,66%	20,67%
DAX	15.593,47	+0,95%	13,67%
S&P 500	4.696,56	+1,02%	25,04%
NASDAQ 100	16.180,14	+1,21%	25,54%
NIKKEI 225	28.722,50	+0,56%	4,67%
EUR/USD	1,1341	+0,15%	-7,13%
ORO	1.807,70	+0,31%	-5,56%
PETROLIO WTI	72,98	+0,30%	50,39%

APPUNTAMENTI ECONOMICI

DATO	PAESE	ATTESE	ORARIO
INDICATORI DI FIDUCIA	ITA	-	10:00
NUOVE RICHIESTE SUSSIDI	USA	205K	14:30
PCE CORE	USA	4,5%	14:30
ORDINI BENI DUREVOLI	USA	2%	14:30
FIDUCIA CONSUMATORI UOM	USA	70,4	16:00

i dati delle nuove richieste di sussidi di disoccupazione, consumi delle famiglie (novembre), PCE core (novembre), ordini di beni durevoli (novembre), fiducia dei consumatori elaborata dall'Università del Michigan (dicembre) e delle vendite di case nuove (novembre).

FTSE Mib: indice al test di area 26.700 punti

Dopo aver sfiorato il primo obiettivo a 26.740 punti, ereditato dai massimi del 13 agosto 2021, le quotazioni del FTSE Mib hanno rallentato la loro ascesa dando vita ad una candela giornaliera di incertezza. Il principale indice di Borsa Italiana si trova dunque compreso tra due possibili scenari: da un lato la rottura della resistenza menzionata prima sarebbe favorevole ai compratori. Questo perché i corsi potrebbero mirare alla soglia psicologica dei 27.000 punti in primis, per poi passare al successivo ostacolo identificabile in zona 27.400 punti. Al contrario, la struttura del rimbalzo costruita nelle ultime tre sedute verrebbe messa in difficoltà con una discesa sotto i 26.255 punti. Se ciò dovesse accadere, i corsi avrebbero la possibilità di tornare al test dei 25.860 punti, dove passa il livello orizzontale lasciato in eredità dai massimi del 14 giugno 2021. Se anche tale zona dovesse subire una violazione, si potrebbe assistere ad una nuova flessione nell'area compresa tra i 25.300 e la soglia psicologica dei 25.000 punti. Da un punto di vista operativo, l'arrivo sui sostegni potrebbe essere sfruttato per valutare una strategia long da 26.170 punti. Lo stop loss sarebbe identificabile a 25.780 punti, mentre l'obiettivo a 26.700 punti. Al contrario, l'operatività di stampo short sarebbe valutabile dalla zona dei 26.750 punti, con stop loss a 27.050 punti e obiettivo a 26.000 punti.



VALORE	MAX 12 MESI	MIN 12 MESI	RSI 14 GG	MM 10 GG	MM 50 GG	RESISTENZA	SUPPORTO
26.827,93	27.969,00	21.312,00	52,05	26.636,50	26.887,64	28.000,00	26.000,00

SCENARIO RIALZISTA



Strategie long valutabili da 26.170 punti con stop loss a 25.780 punti e target a 26.700 punti.

PRODOTTO	BARRIERA	ISIN	SCADENZA
TURBO LONG	23.513,18	NLBNPIT11V48	OPEN END
TURBO LONG	23.203,13	NLBNPIT11V55	OPEN END

SCENARIO RIBASSISTA

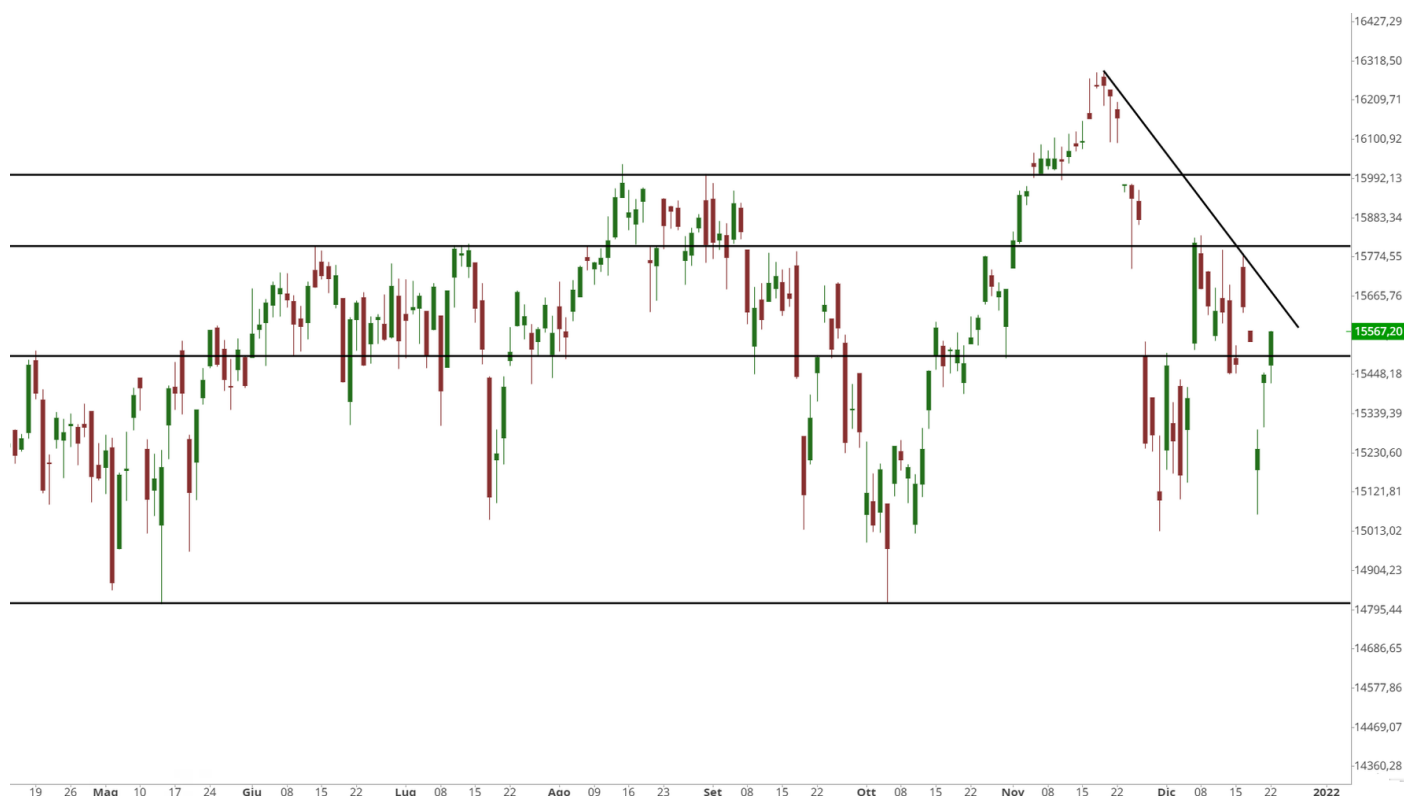


Strategie short valutabili da 26.750 punti con stop loss a 27.050 punti e obiettivo a 26.000 punti.

PRODOTTO	BARRIERA	ISIN	SCADENZA
TURBO SHORT	30.797,98	NLBNPIT14691	OPEN END
TURBO SHORT	30.194,88	NLBNPIT13461	OPEN END

DAX: compratori mirano ai 15.800 punti

Dopo un deciso rimbalzo sul supporto a 15.080 punti, lasciato in eredità dai minimi del 21 aprile 2021, le quotazioni del DAX hanno tentato di fornire nuovi segnali di forza, venendo tuttavia respinti dalla linea di tendenza ottenuta collegando i massimi del 13 agosto e 7 settembre 2021. Per il principale indice di Borsa tedesco si aprono ora due scenari: il primo è relativo a una ripartenza oltre la trendline menzionata prima, che avrebbe la possibilità di innescare un movimento rialzista verso la zona dei 15.760 punti, dove passa il livello orizzontale lasciato in eredità dai top del 16 giugno 2021. Viceversa, un ritorno della forza dei venditori sotto i 15.080 punti permetterebbe al listino teutonico di raggiungere in primis i 14.850 punti, ultimo baluardo del fronte rialzista prima di una discesa più strutturata con obiettivo principale intorno ai 14.500 punti prima, per poi passare alla zona dei 14.200 punti. Da un punto di vista operativo, si potrebbero sfruttare i ritorni a 14.870 punti per valutare strategie di matrice long. Lo stop loss sarebbe identificabile a 14.700 punti, mentre l'obiettivo sarebbe posizionabile a 15.200 punti. Al contrario, l'operatività di matrice short sarebbe valutabile nell'eventualità di un approdo verso la soglia psicologica 15.500 punti. Lo stop loss sarebbe posizionabile a 15.640 punti e il target collocabile a 15.300 punti.



VALORE	MAX 12 MESI	MIN 12 MESI	RSI 14 GG	MM 10 GG	MM 50 GG	RESISTENZA	SUPPORTO
15.593,47	16.290,19	13.310,95	50,06	15.526,29	15.714,59	16.300,00	15.000,00

SCENARIO RIALZISTA



Strategie long valutabili da 14.870 punti con stop loss a 14.700 punti e obiettivo a 15.200 punti.

PRODOTTO	BARRIERA	ISIN	SCADENZA
TURBO LONG	13.500,32	NLBNPIT10L82	OPEN END
TURBO LONG	13.086,26	NLBNPIT10BC6	OPEN END

SCENARIO RIBASSISTA

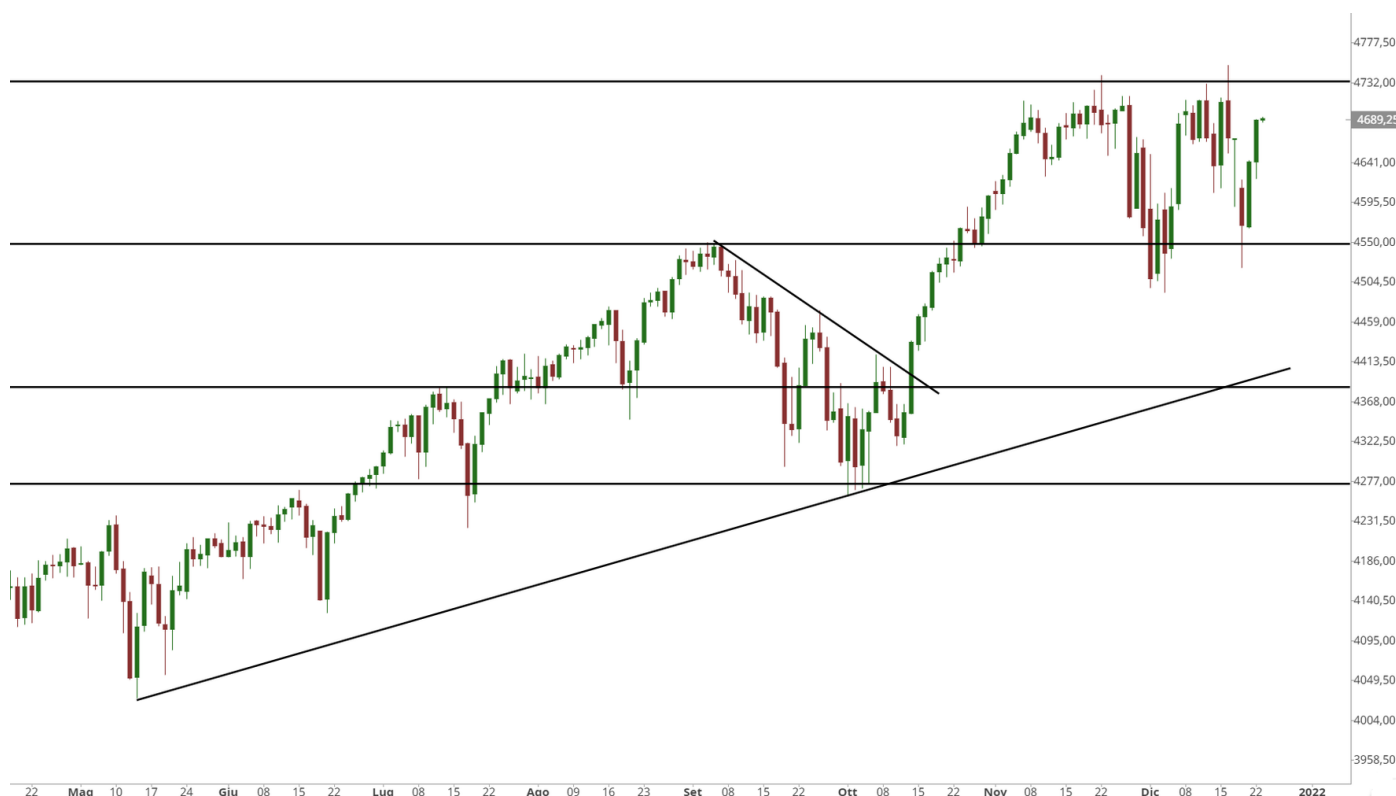


Strategie short valutabili da 15.500 punti con stop loss a 15.640 punti e obiettivo a 15.300 punti.

PRODOTTO	BARRIERA	ISIN	SCADENZA
TURBO SHORT	17.552,00	NLBNPIT125S2	OPEN END
TURBO SHORT	17.936,63	NLBNPIT125T0	OPEN END

S&P 500: ecco i livelli da monitorare

Le quotazioni dell'S&P 500 hanno messo in pausa il rimbalzo iniziato lo scorso 20 dicembre, dove hanno reagito sul livello orizzontale espresso dai massimi del 3 settembre 2021 e dalla linea di tendenza ottenuta collegando i minimi del primo e 4 ottobre 2021. La rottura dei 4.620 punti ha comunque fornito un segnale positivo che potrebbe ora dare inizio ad una prosecuzione degli acquisti con obiettivo a 4.690 punti, dove passa la trendline disegnata con i minimi del 13 maggio e 19 luglio 2021. Viceversa, i venditori tornerebbero di nuovo in vantaggio solo in caso di segnali di debolezza sotto i 4.580 punti. In tal caso, si potrebbe verificare un test del sostegno di breve a 4.550 punti, per poi assistere ad un allungo sui 4.475 punti, dove passa il sostegno espresso dai top del 3 settembre 2021. Se i compratori non dovessero essere in grado di reagire nemmeno a ridosso di tale area, si potrebbe verificare un'ulteriore flessione sulla soglia psicologica dei 4.400 punti in primo luogo. Da un punto di vista operativo, si potrebbero valutare strategie di matrice long dai 4.475 punti. Lo stop loss sarebbe identificabile a 4.435 punti, mentre il target a 4.540 punti. Per quanto riguarda l'operatività short, questa può essere valutata in caso di ritorno verso i 4.575 punti. Lo stop loss sarebbe identificabile a 4.620 punti, mentre l'obiettivo sarebbe collocabile 4.500 punti.



VALORE	MAX 12 MESI	MIN 12 MESI	RSI 14 GG	MM 10 GG	MM 50 GG	RESISTENZA	SUPPORTO
4.696,56	4.743,83	3.662,71	54,84	4.659,55	4.620,48	4.800,00	4.000,00

SCENARIO RIALZISTA



Strategie long valutabili da 4.475 punti con stop loss a 4.435 punti e obiettivo a 4.540 punti.

PRODOTTO	BARRIERA	ISIN	SCADENZA
TURBO LONG	4.057,47	NLBNPIT12786	OPEN END
TURBO LONG	3.935,79	NLBNPIT12026	OPEN END

SCENARIO RIBASSISTA



Strategie short valutabili da 4.575 punti con stop loss a 4.620 punti e obiettivo a 4.500 punti.

PRODOTTO	BARRIERA	ISIN	SCADENZA
TURBO SHORT	5.312,57	NLBNPIT14GM6	OPEN END
TURBO SHORT	5.192,72	NLBNPIT146A6	OPEN END

Analisi Apple



Stando alle ultime anticipazioni che provengono dai fornitori in Cina, Apple inizierà a breve la produzione di prova di iPhone SE 2022. La presentazione dell'iPhone 14 dovrebbe cadere invece a metà settembre con due coppie: iPhone 14 e 14 Max e iPhone 14 Pro e 14 Pro Max. Inoltre, nel primo trimestre del prossimo anno, il mercato si attende i nuovi chip di terza generazione. Il debutto potrebbe coincidere proprio con il lancio del nuovo MacBook Air. C'è molta attesa anche per un iMac con display da 30 pollici, mentre per i MacBook Pro si dovrà probabilmente attendere fino al prossimo autunno. Dovrebbero poi sbarcare sul mercato i primi nuovi tablet Apple con iPad Pro da 15 pollici e in rampa di lancio ci sarebbero anche tre nuovi modelli di Apple Watch, che saranno rispettivamente un aggiornamento dell'Apple Watch SE, una versione aggiornata dell'Apple Watch standard, ossia l'Apple Watch di Serie 8, e infine uno smartwatch pensato per gli atleti degli sport estremi.

SCENARIO RIALZISTA

Strategie long valutabili da 160 dollari con stop loss a 145 dollari e obiettivo a 180 dollari.

PRODOTTO	BARRIERA	ISIN	SCADENZA
TURBO LONG	153,4422	NLBNPIT16A05	OPEN END
TURBO LONG	141,6820	NLBNPIT150V8	OPEN END

SCENARIO RIBASSISTA

Strategie short valutabili da 180 dollari con stop loss a 190 dollari e obiettivo a 150 dollari.

PRODOTTO	BARRIERA	ISIN	SCADENZA
TURBO SHORT	204,8438	NLBNPIT16A83	OPEN END
TURBO SHORT	193,1023	NLBNPIT15ZH3	OPEN END

House of Trading: la strategia del giorno

Tra le carte messe in campo da Enrico Lanati nella 46esima puntata di "House of Trading", compare una rossa su Zoom Video Communications. La strategia messa in campo dal componente della squadra degli analisti prevede un punto di ingresso a 195 dollari, stop loss a 205 dollari e obiettivo di profitto a 185 dollari. Il Certificato scelto per questo tipo di operatività è il Turbo Unlimited Short di BNP Paribas con ISIN NLBNPIT16BB5 e leva a 6,19.

STRATEGIA DI

HOUSE OF TRADING

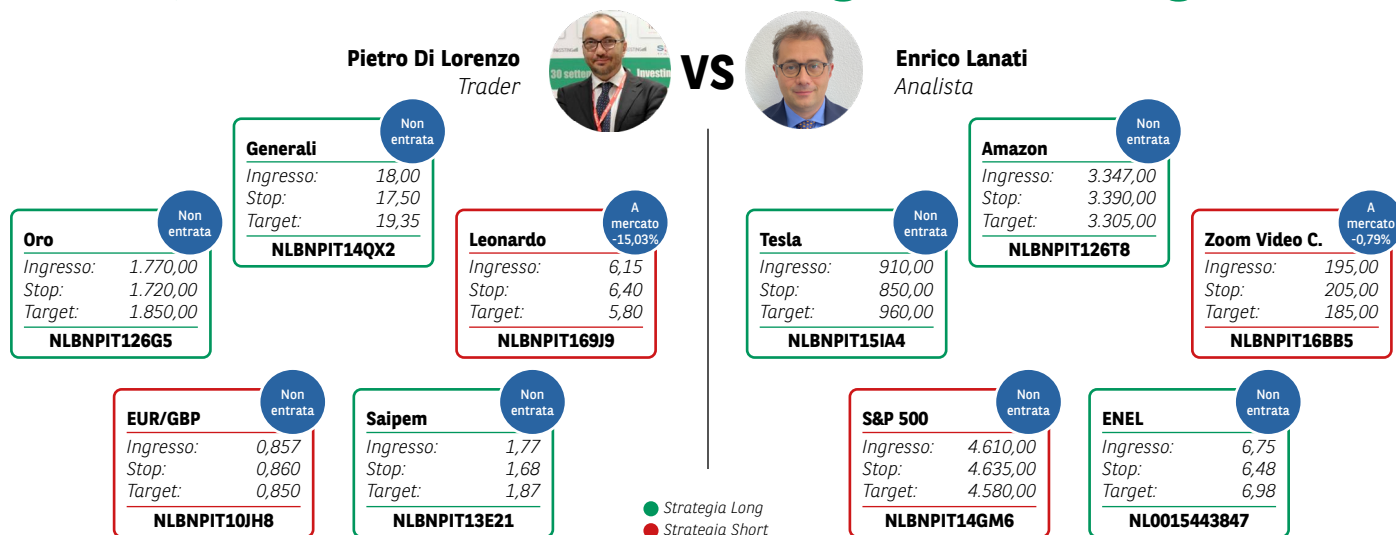
VEDI LE STRATEGIE

SHORT LONG

Enrico Lanati



Aspettando House of Trading: le carte in gioco



AVVERTENZA

La presente pubblicazione è stata preparata da ELP SA (l'Editore), con sede legale in Corso San Gottardo 8/A, 6830 Chiasso (CH), in completa autonomia e riflette quindi esclusivamente le opinioni e le valutazioni dell'Editore. Le informazioni e le opinioni contenute nella presente pubblicazione sono state ottenute o estrapolate da fonti ritenute affidabili dall'Editore; tuttavia, l'Editore non rilascia alcuna dichiarazione o garanzia in merito alla loro accuratezza, adeguatezza o completezza. BNP Paribas e le società del gruppo BNP Paribas non si assumono alcuna responsabilità per il relativo contenuto. Gli scenari, le presunzioni di calcolo, i dati e le performance passate, i prezzi stimati, gli esempi dei potenziali ricavi o le valutazioni hanno valore meramente illustrativo/informativo, senza alcuna garanzia che tali scenari o ricavi potenziali possano verificarsi o essere conseguiti. In ogni caso, l'Editore non è responsabile per qualsiasi perdita o danno, diretto o indiretto, che possa derivare dall'utilizzo dei contenuti della presente pubblicazione. Per informazioni su [elp], in qualità di produttore delle raccomandazioni, sulla presentazione delle raccomandazioni e sulle posizioni e conflitti di interesse del produttore, si prega di cliccare su questo link.

Informativa sulla privacy

La presente informativa è resa ai sensi del Regolamento (UE) 2016/679 del Parlamento europeo e del Consiglio, del 27 aprile 2016, relativo alla protezione delle persone fisiche con riguardo al trattamento dei dati personali, nonché alla libera circolazione di tali dati e che abroga la direttiva 95/46/CE (General Data Protection Regulation - GDPR) e delle relative disposizioni di attuazione in Italia. La presente pubblicazione è inviata mediante posta elettronica a coloro che ne fanno esplicita richiesta, tramite i canali presenti nel sito web [investimenti.bnpparibas.it](https://www.investimenti.bnpparibas.it). Il conferimento dei dati è facoltativo. Il rifiuto a fornire i dati comporta l'impossibilità di ottenere il servizio. Per qualsiasi chiarimento, si prega di prendere visione della Data Information Notice del sito web [investimenti.bnpparibas.it](https://www.investimenti.bnpparibas.it).

Messaggio pubblicitario con finalità promozionali.

Prima di adottare una decisione di investimento al fine di comprendere appieno i potenziali rischi e benefici connessi alla decisione di investire negli strumenti finanziari qui menzionati, si invita a leggere attentamente la relativa documentazione di offerta e/o quotazione e, in particolare, le sezioni dedicate ai fattori di rischio connessi all'investimento, ai relativi costi e al trattamento fiscale, e il relativo documento contenente le informazioni chiave (KID), ove disponibile. Tale documentazione è disponibile sul sito web [investimenti.bnpparibas.it](https://www.investimenti.bnpparibas.it). L'investimento negli strumenti finanziari qui menzionati può comportare il rischio di perdita totale o parziale del capitale inizialmente investito. Ove tali strumenti finanziari siano venduti prima della scadenza, l'investitore potrà incorrere anche in perdite in conto capitale. Nel caso in cui tali strumenti finanziari siano acquistati o venduti nel corso della loro durata, il rendimento potrà variare. La presente pubblicazione costituisce materiale pubblicitario e le informazioni in essa contenute hanno scopo meramente informativo e promozionale e non sono da intendersi in alcun modo come ricerca, sollecitazione o raccomandazione all'investimento, offerta al pubblico o consulenza in materia di investimenti. Le informazioni e i grafici a contenuto finanziario qui riportati sono meramente indicativi e hanno scopo esclusivamente esemplificativo e non esaustivo. I rendimenti passati non sono indicativi, né sono garanzia, dei rendimenti futuri. È responsabilità dell'investitore effettuare un'accurata analisi di tutti i profili fiscali, legali e regolamentari (inclusi i fattori di rischio, tra i quali, i fattori di rischio legati ai tassi di interesse, i fattori di rischio di default e i fattori di rischio legati all'assenza di liquidità) connessi all'investimento negli strumenti finanziari qui menzionati. BNP Paribas e/o altra società del gruppo BNP Paribas non potranno essere considerate responsabili delle conseguenze finanziarie o di altra natura derivanti dall'investimento in tali strumenti finanziari. Informazioni aggiornate sulla quotazione di questi ultimi sono disponibili sul sito web [investimenti.bnpparibas.it](https://www.investimenti.bnpparibas.it). Le raccomandazioni di investimento qui contenute non soddisfano i requisiti di legge relativi all'indipendenza della ricerca in materia di investimenti e non sono soggette ad alcun divieto di esecuzione di operazioni su strumenti finanziari prima della loro divulgazione.