

# La guerra riduce la crescita globale

Le quotazioni dei principali indici di Borsa a livello globale mostrano una certa positività, a dispetto delle ultime dichiarazioni del Presidente della Fed. Parlando alla National Association of Business Economics, Jerome Powell ha detto che per riportare sotto controllo l'inflazione l'istituto centrale statunitense sarà pronto ad alzare i tassi di interesse oltre i 25 punti base in una o più riunioni. Gli analisti si attendono quindi che la Federal Reserve ritocchi il costo del denaro di 50 punti base nei meeting di maggio e giugno. Ricordiamo che nel meeting della scorsa settimana era emerso come nel 2022 ci saranno almeno altri sei incrementi del costo del denaro. Nel frattempo la guerra tra Russia e Ucraina ha spinto l'agenzia di rating Fitch a rivedere le stime di crescita mondiale. Per il gruppo ora l'economia globale crescerà del 3,5% nel 2022 e del 2,8% nel 2023 (rispettivamente 0,7 e 0,2 punti percentuali in meno rispetto alle stime precedenti). L'area su cui pesa di più lo sviluppo del conflitto è l'Europa, le cui stime sul PIL sono state tagliate di 1,5 punti al 3%. Fitch avvisa inoltre che nel Vecchio Continente si potrebbero verificare dei razionamenti energetici e carenze definitive dell'energia se le forniture russe venissero interrotte improvvisamente. Nel frattempo Luis de Guindos, Vicepresidente della BCE, ha dichiarato che l'inflazione nell'Eurozona salirà a causa del conflitto rallentando inoltre la crescita, che tuttavia proseguirebbe. Per l'esponente dell'Eurotower quindi non dovrebbe esserci stagflazione, che si presenta in un contesto di crescita zero ed elevato indice dei prezzi al consumo.



## I MARKET MOVER

Nella giornata odierna gli operatori dei mercati finanziari saranno concentrati su alcuni dati macroeconomici importanti per Eurozona e Stati Uniti. Nel pomeriggio sono infatti attesi i dati delle vendite di case nuove (febbraio) per gli USA e la fiducia dei consumatori (marzo) per il Vecchio Continente. Segnaliamo inoltre i discorsi del governatore della Federal Reserve, Jerome Powell,

## INDICI, MATERIE PRIME E VALUTE

SOTTOSTANTE	CHIUSURA	VAR %	VAR % YTD
FTSE MIB	24.533,84	+0,98%	-10,29%
DAX	14.473,20	+1,02%	-8,89%
S&P 500	4.511,61	+1,13%	-5,34%
NASDAQ 100	14.654,33	+1,94%	-10,21%
NIKKEI 225	27.960,50	+2,70%	-2,90%
EUR/USD	1,1029	+0,02%	-3,00%
ORO	1.922,10	+0,03%	4,97%
PETROLIO WTI	110,81	+1,41%	47,25%

## APPUNTAMENTI ECONOMICI

DATO	PAESE	ATTESE	ORARIO
VENDITA NUOVE CASE	USA	1,8%	15:00
FIDUCIA CONSUMATORI	EUR	-12,5	16:00

al panel della Bank for International Settlements (BIS) e di James Bullard, presidente della Fed di St. Louis.

# FTSE Mib: indice mira ai 25.000 punti

Le quotazioni del FTSE Mib continuano a mostrare segnali di forza, mantenendosi in area 24.500 punti, rompendo al rialzo la breve fase laterale che ha caratterizzato l'andamento dei corsi dal 16 marzo scorso, compresa tra il sostegno a 24.000 punti e la resistenza a 24.455 punti. Come evidenziato nella newsletter di ieri, la rottura della parte alta della congestione potrebbe favorire nuovi acquisti e trasportare le quotazioni del principale indice azionario italiano al test della successiva area di concentrazione di offerta (nonché livello tondo e psicologico) a 25.000 punti, resistenza che conta i minimi registrati il 20 settembre 2021. Se il movimento al rialzo dovesse invece rivelarsi una falsa rottura, discese sotto i 24.000 punti verrebbero interpretate negativamente e aprirebbero le porte ad una flessione verso i 23.590 punti in primis (dove verrebbe chiuso il gap up aperto dal 16 marzo 2022), per poi passare ai 22.800 punti. Da un punto di vista operativo, si potrebbe valutare una strategia di matrice long in caso di ritracciamento e segnali di forza in area 24.200 punti. Lo stop loss sarebbe identificabile a 24.000 punti, mentre l'obiettivo di profitto a 25.000 punti. Al contrario, l'operatività di matrice short potrebbe essere valutata dalla resistenza a 25.000 punti, con stop loss a 25.500 punti e obiettivo identificabile a 24.000 punti.



VALORE	MAX 12 MESI	MIN 12 MESI	RSI 14 GG	MM 10 GG	MM 50 GG	RESISTENZA	SUPPORTO
24.533,84	28.213,00	21.060,00	49,73	23.820,38	25.743,14	25.000,00	23.000,00

## SCENARIO RIALZISTA



Strategie long valutabili da 24.200 punti con stop loss a 24.000 punti e obiettivo a 25.000 punti.

PRODOTTO	BARRIERA	ISIN	SCADENZA
TURBO LONG	19.278,26	NLBNPIT109X6	OPEN END
TURBO LONG	18.331,26	NLBNPIT107U6	OPEN END

## SCENARIO RIBASSISTA

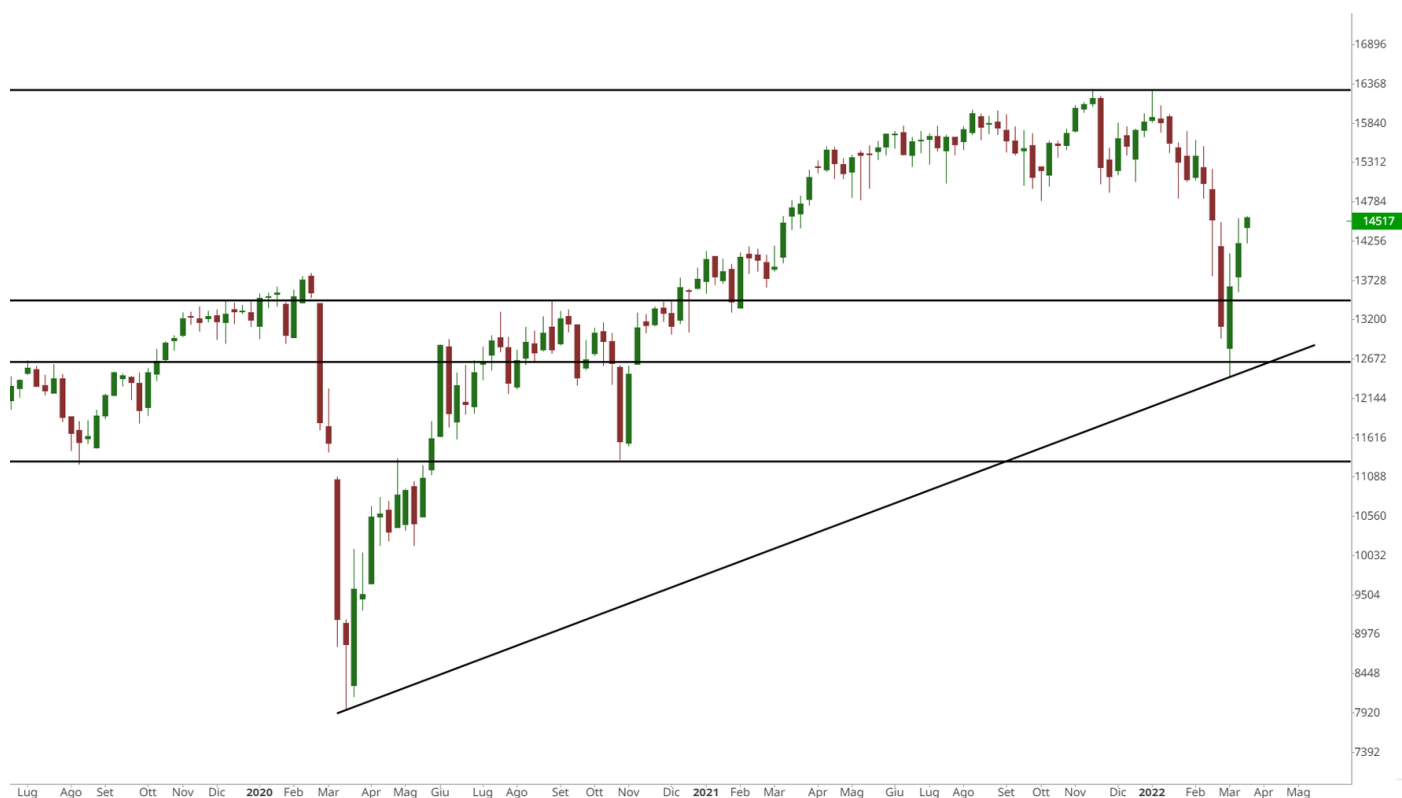


Strategie short valutabili da 25.000 punti con stop loss a 25.500 punti e obiettivo a 24.000 punti.

PRODOTTO	BARRIERA	ISIN	SCADENZA
TURBO SHORT	30.797,98	NLBNPIT14691	OPEN END
TURBO SHORT	30.194,88	NLBNPIT13461	OPEN END

# DAX: compratori difendono i 14.200 punti

Le quotazioni del DAX continuano a mostrare positività tornando al di sopra della resistenza a 14.450 punti, dove transita il 61,8% del ritracciamento di Fibonacci disegnato su tutta la gamba di ribasso iniziata il 2 febbraio 2022. La rottura di questo livello apre ora le porte ad un nuovo impulso ascendente che avrebbe obiettivo identificabile sulla soglia psicologica dei 15.000 punti, resistenza lasciata in eredità dai massimi del 30 marzo 2021 e dalla linea di tendenza ottenuta collegando i minimi del 25 marzo e 6 ottobre 2021. La struttura del principale indice di Borsa tedesco è migliorata rispetto alla scorsa settimana. Per i venditori rimane da monitorare il supporto a 14.000 punti: se questo dovesse essere violato, si potrebbe assistere a un ritorno della debolezza. Nel caso in cui ciò dovesse accadere, gli obiettivi del fronte ribassista potrebbero trovarsi sui 13.800 punti prima, per poi passare ai 13.300 punti, sostegno lasciato in eredità dai massimi del 21 luglio 2020. La flessione sotto quest'ultimo livello sarebbe un'indicazione negativa. Da un punto di vista operativo, si potrebbero sfruttare ritorni sui 14.000 punti per valutare strategie long. Lo stop loss sarebbe identificabile a 14.600 punti, mentre l'obiettivo a 15.000 punti. Al contrario, l'operatività short sarebbe valutabile dalle resistenze a 15.000 punti. Lo stop loss sarebbe posto a 15.300 punti e il target a 14.500 punti.



VALORE	MAX 12 MESI	MIN 12 MESI	RSI 14 GG	MM 10 GG	MM 50 GG	RESISTENZA	SUPPORTO
14.473,20	16.290,19	12.438,85	52,85	14.080,66	14.839,07	15.000,00	13.500,00

## SCENARIO RIALZISTA



Strategie long valutabili da 14.000 punti con stop loss a 14.600 punti e obiettivo a 15.000 punti.

PRODOTTO	BARRIERA	ISIN	SCADENZA
TURBO LONG	10.345,28	NL0014922858	OPEN END
TURBO LONG	10.886,11	NL0014922866	OPEN END

## SCENARIO RIBASSISTA

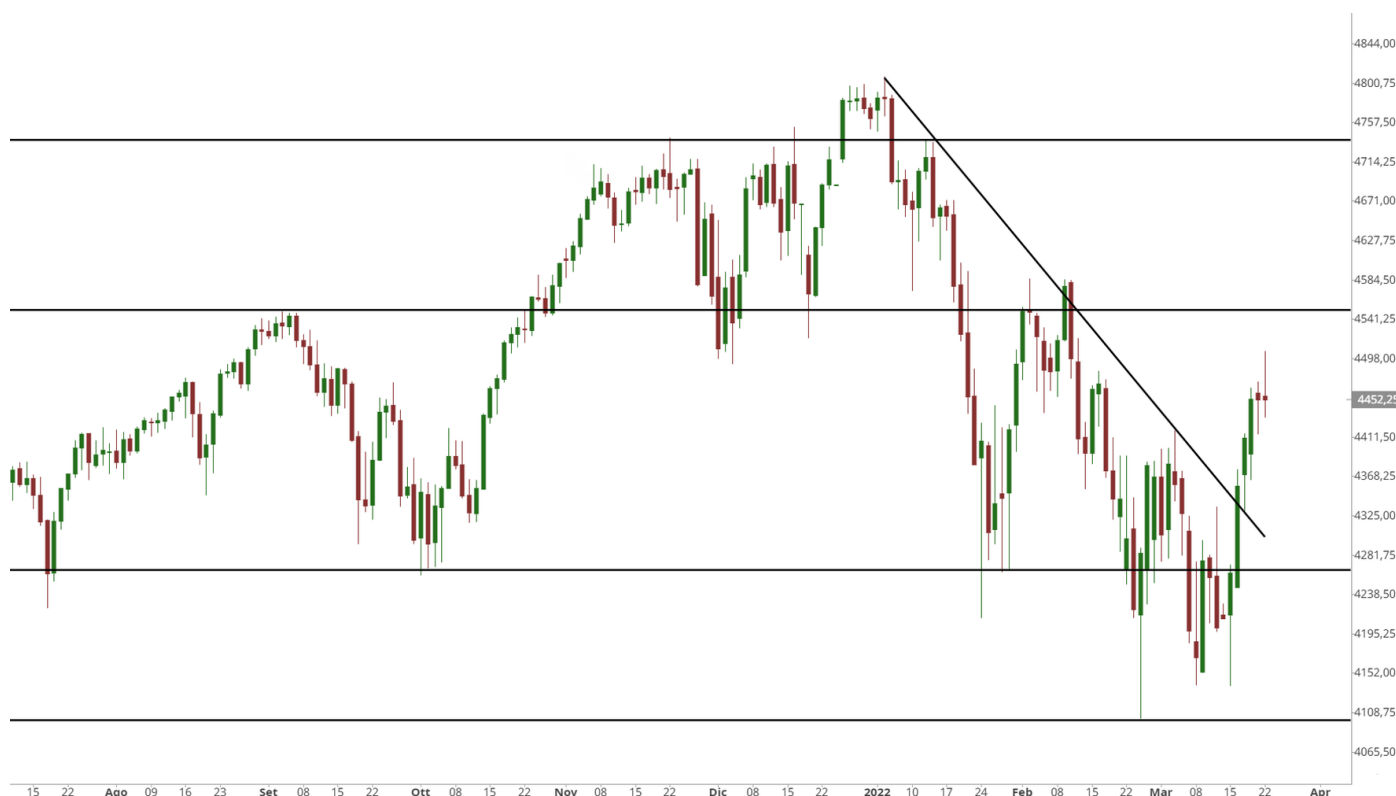


Strategie short valutabili da 15.000 punti con stop loss a 14.500 punti e obiettivo a 14.500 punti.

PRODOTTO	BARRIERA	ISIN	SCADENZA
TURBO SHORT	17.552,00	NLBNPIT125S2	OPEN END
TURBO SHORT	17.936,63	NLBNPIT125T0	OPEN END

# S&P 500: indice al test dei 4.500 punti

Continua la fase positiva dell'S&P 500 che, dopo la rottura della linea di tendenza ottenuta collegando i massimi del 4 gennaio e 9 febbraio 2022 e quella del livello orizzontale espresso dai top del 26 luglio 2021, è arrivato al test della soglia psicologica dei 4.500 punti. Come avevamo evidenziato nelle precedenti newsletter, ora il principale indice di Borsa statunitense sembra essere pronto per il test della resistenza a 4.536 punti, ereditata dai top del 30 agosto 2021. Segnali di positività oltre questo intorno aprirebbero poi le porte ad un impulso ascendente più deciso verso l'area compresa tra i 4.650 punti e i 4.700 punti. Tuttavia, nel breve periodo da questa zona potrebbe catalizzare delle vendite nuovamente verso il supporto dei 4.400 punti. Se questo intorno dovesse essere violato, si potrebbe assistere ad un approdo dapprima verso i 4.320 punti, per poi passare al ritorno sul livello di concentrazione di domanda a 4.230 punti, su cui transita il livello orizzontale espresso dai massimi del 7 maggio 2021. Da un punto di vista operativo, si potrebbero valutare strategie long sfruttando un ritorno a 4.400 punti. Lo stop loss sarebbe identificabile a 4.320 punti, mentre il target a 4.500 punti. Per quanto riguarda l'operatività short, questa potrebbe essere valutata in caso di ritorno sulla resistenza a 4.540 punti. Lo stop loss sarebbe identificabile a 4.610 punti, mentre l'obiettivo a 4.420 punti.



VALORE	MAX 12 MESI	MIN 12 MESI	RSI 14 GG	MM 10 GG	MM 50 GG	RESISTENZA	SUPPORTO
4.511,61	4.818,62	3.992,78	59,96	4.338,27	4.424,72	4.600,00	4.200,00

## SCENARIO RIALZISTA



Strategie long valutabili da 4.400 punti con stop loss a 4.320 punti e obiettivo a 4.500 punti.

PRODOTTO	BARRIERA	ISIN	SCADENZA
TURBO LONG	3.593,0300	NLBNPIT10I12	OPEN END
TURBO LONG	3.338,3000	NL0015441056	OPEN END

## SCENARIO RIBASSISTA



Strategie short valutabili da 4.540 punti con stop loss a 4.610 punti e obiettivo a 4.420 punti.

PRODOTTO	BARRIERA	ISIN	SCADENZA
TURBO SHORT	5.312,57	NLBNPIT14GM6	OPEN END
TURBO SHORT	5.192,72	NLBNPIT146A6	OPEN END

# Analisi Nvidia



Nvidia sta raddoppiando la tecnologia di intelligenza artificiale che, secondo il CEO Jensen Huang, rivoluzionerà ogni settore. Nel discorso di apertura della conferenza annuale della società, Huang si è concentrato specificamente sull'espansione del portafoglio dell'azienda di chip incentrati sull'intelligenza artificiale e applicazioni software. Il CEO ha presentato la nuova famiglia di chip "Hopper", dal nome della pioniera dell'informatica Grace Hopper, che succede all'attuale architettura di chip Ampere AI dell'azienda annunciata 2 anni fa. Huang ha affermato che il chip sarà "il motore dell'infrastruttura AI mondiale". Nvidia ha presentato anche la sua ultima piattaforma tecnologica per auto a guida autonoma, Drive Hyperion 9. I produttori di veicoli elettrici Lucid Motors e la cinese BYD utilizzeranno la piattaforma della società. Di conseguenza, Nvidia afferma che la sua attività automobilistica ha una pipeline di entrate di circa 11 miliardi di dollari nei prossimi sei anni.

## SCENARIO RIALZISTA

Strategie long valutabili da 250 dollari con stop loss a 235 dollari e obiettivo a 300 dollari.

PRODOTTO	BARRIERA	ISIN	SCADENZA
TURBO LONG	232,5434	NLBNPIT1A730	OPEN END
TURBO LONG	214,1900	NLBNPIT1A219	OPEN END

## SCENARIO RIBASSISTA

Strategie short valutabili da 300 dollari con stop loss a 315 dollari e obiettivo a 240 dollari.

PRODOTTO	BARRIERA	ISIN	SCADENZA
TURBO SHORT	288,8166	NLBNPIT16UC3	OPEN END
TURBO SHORT	315,8585	NLBNPIT16GV2	OPEN END

## House of Trading: la strategia del giorno

Tra le carte messe in campo da Enrico Lanati nell'undicesima puntata di "House of Trading" del 2022, compare una verde su ENEL. La strategia messa in campo dal componente della squadra degli analisti prevede un punto di ingresso a 5,75 euro, stop loss a 5,55 euro e obiettivo di profitto a 6,03 euro. Il Certificato scelto per questo tipo di operatività è il Turbo Unlimited Long di BNP Paribas con ISIN NLBNPIT150L5 e leva a 6,92.

STRATEGIA DI  
Enrico Lanati

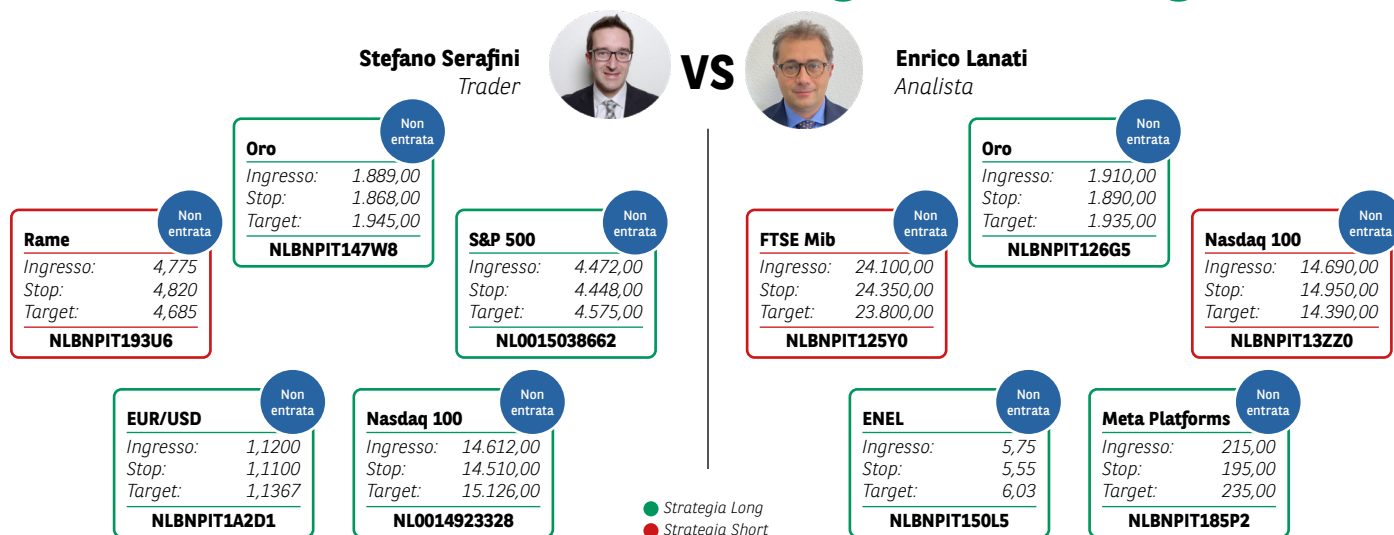
**HOUSE OF TRADING**

**VEDI LE STRATEGIE**

**SHORT LONG**



# Aspettando House of Trading: le carte in gioco



## AVVERTENZA

La presente pubblicazione è stata preparata da ELP SA (l'Editore), con sede legale in Corso San Gottardo 8/A, 6830 Chiasso (CH), in completa autonomia e riflette quindi esclusivamente le opinioni e le valutazioni dell'Editore. Le informazioni e le opinioni contenute nella presente pubblicazione sono state ottenute o estrapolate da fonti ritenute affidabili dall'Editore; tuttavia, l'Editore non rilascia alcuna dichiarazione o garanzia in merito alla loro accuratezza, adeguatezza o completezza. BNP Paribas e le società del gruppo BNP Paribas non si assumono alcuna responsabilità per il relativo contenuto. Gli scenari, le presunzioni di calcolo, i dati e le performance passate, i prezzi stimati, gli esempi dei potenziali ricavi o le valutazioni hanno valore meramente illustrativo/informativo, senza alcuna garanzia che tali scenari o ricavi potenziali possano verificarsi o essere conseguiti. In ogni caso, l'Editore non è responsabile per qualsiasi perdita o danno, diretto o indiretto, che possa derivare dall'utilizzo dei contenuti della presente pubblicazione. Per informazioni su [elp], in qualità di produttore delle raccomandazioni, sulla presentazione delle raccomandazioni e sulle posizioni e conflitti di interesse del produttore, si prega di cliccare su questo link.

## Informativa sulla privacy

La presente informativa è resa ai sensi del Regolamento (UE) 2016/679 del Parlamento europeo e del Consiglio, del 27 aprile 2016, relativo alla protezione delle persone fisiche con riguardo al trattamento dei dati personali, nonché alla libera circolazione di tali dati e che abroga la direttiva 95/46/CE (General Data Protection Regulation - GDPR) e delle relative disposizioni di attuazione in Italia. La presente pubblicazione è inviata mediante posta elettronica a coloro che ne fanno esplicita richiesta, tramite i canali presenti nel sito web [investimenti.bnpparibas.it](https://www.investimenti.bnpparibas.it). Il conferimento dei dati è facoltativo. Il rifiuto a fornire i dati comporta l'impossibilità di ottenere il servizio. Per qualsiasi chiarimento, si prega di prendere visione della Data Information Notice del sito web [investimenti.bnpparibas.it](https://www.investimenti.bnpparibas.it).

## Messaggio pubblicitario con finalità promozionali.

Prima di adottare una decisione di investimento al fine di comprendere appieno i potenziali rischi e benefici connessi alla decisione di investire negli strumenti finanziari qui menzionati, si invita a leggere attentamente la relativa documentazione di offerta e/o quotazione e, in particolare, le sezioni dedicate ai fattori di rischio connessi all'investimento, ai relativi costi e al trattamento fiscale, e il relativo documento contenente le informazioni chiave (KID), ove disponibile. Tale documentazione è disponibile sul sito web [investimenti.bnpparibas.it](https://www.investimenti.bnpparibas.it). L'investimento negli strumenti finanziari qui menzionati può comportare il rischio di perdita totale o parziale del capitale inizialmente investito. Ove tali strumenti finanziari siano venduti prima della scadenza, l'investitore potrà incorrere anche in perdite in conto capitale. Nel caso in cui tali strumenti finanziari siano acquistati o venduti nel corso della loro durata, il rendimento potrà variare. La presente pubblicazione costituisce materiale pubblicitario e le informazioni in essa contenute hanno scopo meramente informativo e promozionale e non sono da intendersi in alcun modo come ricerca, sollecitazione o raccomandazione all'investimento, offerta al pubblico o consulenza in materia di investimenti. Le informazioni e i grafici a contenuto finanziario qui riportati sono meramente indicativi e hanno scopo esclusivamente esemplificativo e non esaustivo. I rendimenti passati non sono indicativi, né sono garanzia, dei rendimenti futuri. È responsabilità dell'investitore effettuare un'accurata analisi di tutti i profili fiscali, legali e regolamentari (inclusi i fattori di rischio, tra i quali, i fattori di rischio legati ai tassi di interesse, i fattori di rischio di default e i fattori di rischio legati all'assenza di liquidità) connessi all'investimento negli strumenti finanziari qui menzionati. BNP Paribas e/o altra società del gruppo BNP Paribas non potranno essere considerate responsabili delle conseguenze finanziarie o di altra natura derivanti dall'investimento in tali strumenti finanziari. Informazioni aggiornate sulla quotazione di questi ultimi sono disponibili sul sito web [investimenti.bnpparibas.it](https://www.investimenti.bnpparibas.it). Le raccomandazioni di investimento qui contenute non soddisfano i requisiti di legge relativi all'indipendenza della ricerca in materia di investimenti e non sono soggette ad alcun divieto di esecuzione di operazioni su strumenti finanziari prima della loro divulgazione.