

# Mercati guardano al vertice NATO

Sui principali indici di Borsa a livello globale tornano le prese di beneficio dopo i rialzi delle ultime sedute. Le attenzioni degli investitori continuano ad essere rivolte alle Banche centrali. Mary Daly, Presidente della Fed di San Francisco, si è detta favorevole ad una politica monetaria restrittiva per contenere l'inflazione. Per la Governatrice della Federal Reserve di Cleveland, Loretta Mester, l'istituto centrale statunitense dovrebbe incrementare il costo del denaro fino al 2,5% nel 2022, prevedendo ulteriori aumenti nel 2023 al fine di riportare sotto controllo l'indice dei prezzi al consumo. Per oggi, occhi puntati al vertice della NATO a cui parteciperà anche il Presidente USA, Joe Biden. Le attese sono per l'annuncio di nuove sanzioni alla Russia e sui modi per evitarne l'aggiramento. Oltre a questo, nel meeting verranno discussi le possibili reazioni dell'Alleanza in caso di utilizzo da parte di Mosca di cyber attacchi e armi di distruzioni di massa, ma anche cosa fare nell'eventualità in cui nel conflitto intervenga la Cina. Oltre a questo, il focus sarà anche sulle misure per aumentare la sicurezza energetica dell'Europa e per la riduzione della dipendenza del Vecchio Continente dal gas russo. Nel frattempo, Vladimir Putin ha affermato che il gas verrà venduto in rubli ai Paesi ostili, in quanto i rapporti di fiducia sono stati distrutti dopo il congelamento dei beni russi da parte dell'Occidente. Ora Governo e Banca centrale hanno una settimana di tempo per trovare una soluzione affinché queste decisioni possano diventare effettive. L'Esecutivo dovrà inoltre ordinare a Gazprom di effettuare i cambiamenti corrispondenti sui contratti.

## I MARKET MOVER

Giornata ricca di dati macroeconomici quella odierna. Gli operatori dei mercati finanziari saranno concentrati sugli indici IHS Markit PMI (manifatturiero, servizi e composito di marzo, dati preliminari) per Germania, Eurozona, Gran Bretagna e Stati Uniti. Per gli USA si attendono inoltre le misurazioni delle nuove richieste di sussidi di disoccupazione e degli ordini di beni durevoli (febbraio). Segnaliamo

## INDICI, MATERIE PRIME E VALUTE

SOTTOSTANTE	CHIUSURA	VAR %	VAR % YTD
FTSE MIB	24.298,66	-0,96%	-11,15%
DAX	14.283,65	-1,31%	-10,08%
S&P 500	4.456,23	-1,23%	-6,50%
NASDAQ 100	14.447,54	-1,41%	-11,47%
NIKKEI 225	27.962,50	-0,28%	-2,87%
EUR/USD	1,0986	-0,16%	-3,36%
ORO	1.940,85	+0,18%	6,00%
PETROLIO WTI	113,94	-0,86%	51,50%



## APPUNTAMENTI ECONOMICI

DATO	PAESE	ATTESE	ORARIO
PMI MANIFATTURIERO	GER, EUR, USA	55,8 - 56 - 56,3	09:30 - 14:45
PMI SERVIZI	GER, EUR, USA	53,8 - 54,2 - 56	09:30 - 14:45
NUOVE RICHIESTE SUSSIDI	USA	212K	13:30
ORDINI BENI DUREVOLI	USA	-0,5%	13:30

inoltre la riunione di politica monetaria della Banca centrale svizzera, la pubblicazione del bollettino economico della BCE e i discorsi dei componenti della Fed Kashkari, Waller e Bostic.

# FTSE Mib: nuovi long da 24.000 punti

Le quotazioni del FTSE Mib hanno rallentato il movimento ascendente delle ultime sedute respinte dalla resistenza di area 24.600 punti, dove passa il 50% del ritracciamento di Fibonacci disegnato sulla gamba di ribasso che si è formata da inizio anno. Il principale indice di Borsa Italiana potrebbe ora dare inizio ad una correzione di breve periodo, ipotesi corroborata dal pattern Engulfing bearish visibile sul grafico giornaliero. A questo punto, il primo obiettivo dei venditori potrebbe essere identificato nei pressi della soglia psicologica dei 24.000 punti. Se anche questo sostegno fosse rotto al ribasso, si potrebbe assistere ad una contrazione verso i 23.590 punti in primis (dove verrebbe chiuso il gap up aperto dal 16 marzo 2022), per poi passare ai 22.800 punti. Viceversa, un'indicazione positiva si avrebbe con un ritorno del listino italiano sopra i 24.600 punti. Nel caso ciò avvenisse, i corsi potrebbero dirigersi verso i 25.000 punti, dove transita il livello orizzontale lasciato in eredità dai massimi del 6 aprile 2021. Da un punto di vista operativo, si potrebbe valutare una strategia long in caso di ritorno sui 24.000 punti. Lo stop loss sarebbe identificabile a 23.750 punti, mentre l'obiettivo a 24.450 punti. Al contrario, l'operatività di stampo short è valutabile nell'eventualità di un ritorno verso le resistenze a 25.000 punti, con stop loss a 25.650 punti e target a 24.000 punti.



VALORE	MAX 12 MESI	MIN 12 MESI	RSI 14 GG	MM 10 GG	MM 50 GG	RESISTENZA	SUPPORTO
24.298,66	28.213,00	21.060,00	47,67	23.861,37	25.674,83	25.000,00	23.000,00

## SCENARIO RIALZISTA



Strategie long valutabili da 24.000 punti con stop loss a 23.750 punti e obiettivo a 24.450 punti.

PRODOTTO	BARRIERA	ISIN	SCADENZA
TURBO LONG	19.278,26	NLBNPIT109X6	OPEN END
TURBO LONG	18.331,26	NLBNPIT107U6	OPEN END

## SCENARIO RIBASSISTA

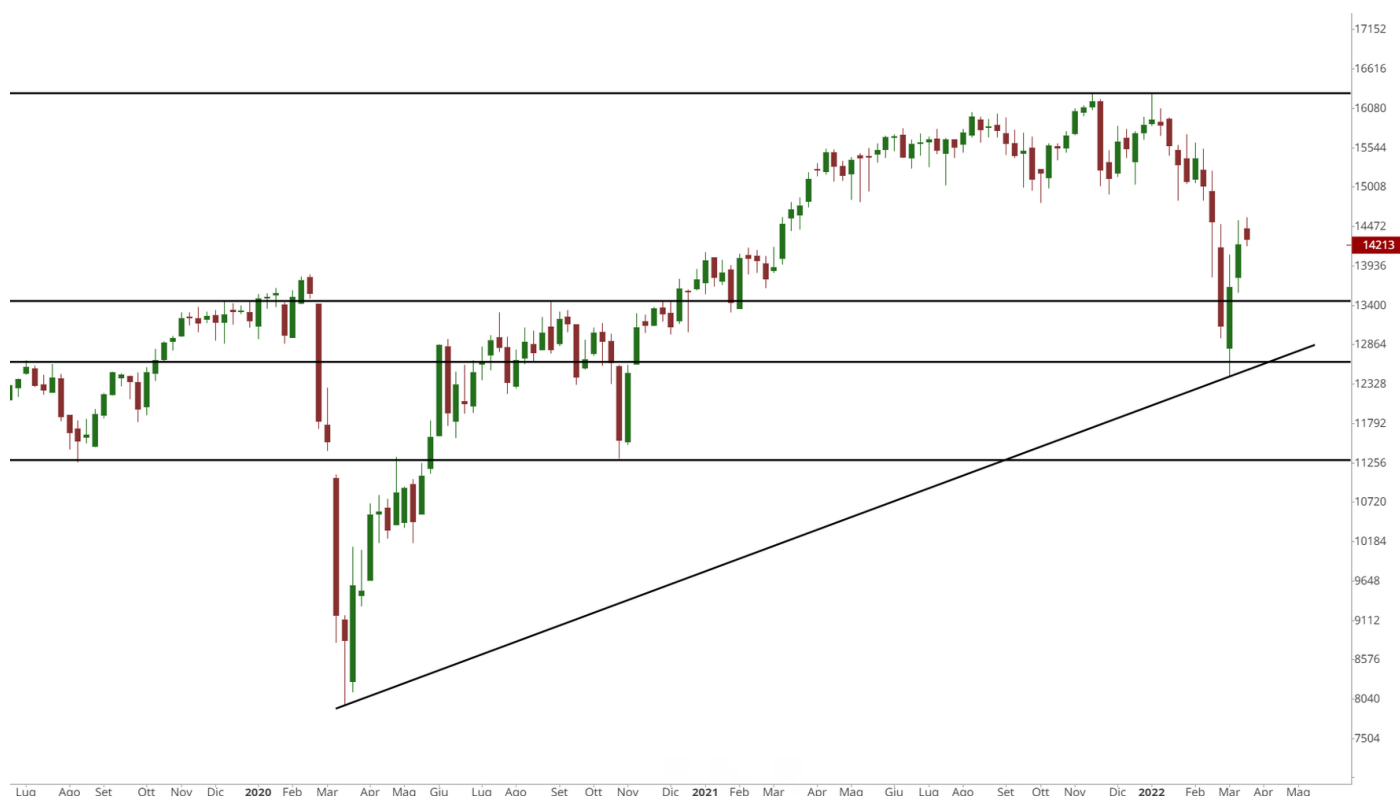


Strategie short valutabili da 25.000 punti con stop loss a 25.650 punti e obiettivo a 24.000 punti.

PRODOTTO	BARRIERA	ISIN	SCADENZA
TURBO SHORT	30.797,98	NLBNPIT14691	OPEN END
TURBO SHORT	30.194,88	NLBNPIT13461	OPEN END

# DAX: l'indice resta sotto le resistenze

Dopo un nuovo approdo sopra la resistenza a 14.450 punti, dove transita il 61,8% del ritracciamento di Fibonacci disegnato su tutta la gamma di ribasso iniziata il 2 febbraio 2022, le quotazioni del DAX sono tornate sotto la pressione delle vendite. Il nuovo fallimento del test sulle resistenze sembra aprire la strada ad un ritorno dei corsi verso la soglia psicologica dei 14.000 punti, 50% del ritracciamento menzionato prima e livello orizzontale ereditato dai top dell'8 gennaio 2021. Se questo sostegno fosse violato si aprirebbero scenari ribassisti sui 13.800 punti prima, per poi passare ai 13.300 punti, sostegno lasciato in eredità dai massimi del 21 luglio 2020. Viceversa, i compratori torneranno in vantaggio con un superamento dei 14.500 punti. Nel caso in cui ciò dovesse accadere, si potrebbe assistere ad una ripartenza sui 15.000 punti, resistenza lasciata in eredità dai massimi del 30 marzo 2021 e dalla linea di tendenza ottenuta collegando i minimi del 25 marzo e 6 ottobre 2021. Da un punto di vista operativo, si potrebbero sfruttare ritorni sui 14.000 punti per valutare strategie long. Lo stop loss sarebbe identificabile a 14.600 punti, mentre l'obiettivo sarebbe posizionabile a 15.000 punti. Al contrario, l'operatività di matrice short sarebbe valutabile dalle resistenze a 15.000 punti. Lo stop loss sarebbe posizionabile a 15.300 punti e il target a 14.500 punti.



VALORE	MAX 12 MESI	MIN 12 MESI	RSI 14 GG	MM 10 GG	MM 50 GG	RESISTENZA	SUPPORTO
14.283,65	16.290,19	12.438,85	49,76	14.124,23	14.804,53	15.000,00	13.500,00

## SCENARIO RIALZISTA



Strategie long valutabili da 14.000 punti con stop loss a 14.600 punti e obiettivo a 15.000 punti.

PRODOTTO	BARRIERA	ISIN	SCADENZA
TURBO LONG	10.345,28	NL0014922858	OPEN END
TURBO LONG	10.886,11	NL0014922866	OPEN END

## SCENARIO RIBASSISTA



Strategie short valutabili da 15.000 punti con stop loss a 14.500 punti e obiettivo a 14.500 punti.

PRODOTTO	BARRIERA	ISIN	SCADENZA
TURBO SHORT	17.552,00	NLBNPIT125S2	OPEN END
TURBO SHORT	17.936,63	NLBNPIT125T0	OPEN END

## S&P 500: ecco i livelli da monitorare

Continua il test della soglia psicologica dei 4.500 punti da parte dell'S&P 500, che non vede la struttura tecnica cambiare in modo significativo rispetto a quanto visto nella newsletter di ieri. L'obiettivo del principale indice di Borsa statunitense continua ad essere identificabile sui 4.536 punti, livello che conta i top del 30 agosto 2021. Segnali di positività oltre questo intorno aprirebbero poi le porte ad un impulso ascendente più deciso verso l'area compresa tra i 4.650 punti e i 4.700 punti. Nel breve periodo da tali intorni è ragionevole attendersi un movimento correttivo verso i 4.400 punti. Se tale supporto fosse violato, si potrebbe assistere ad un approdo dapprima verso i 4.320 punti, per poi passare al ritorno sul livello di concentrazione di domanda a 4.230 punti, su cui transita il livello orizzontale espresso dai massimi del 7 maggio 2021. La struttura del rimbalzo cominciato a inizio marzo 2022 appare ancora solida. Da un punto di vista operativo, si potrebbero valutare strategie di matrice long sfruttando un ritorno a 4.400 punti. Lo stop loss sarebbe identificabile a 4.320 punti, mentre il target a 4.500 punti. Per quanto riguarda l'operatività di stampo short, questa potrebbe essere valutata in caso di ritorno sulla resistenza a 4.540 punti. Lo stop loss sarebbe identificabile a 4.610 punti, mentre l'obiettivo a 4.420 punti.



VALORE	MAX 12 MESI	MIN 12 MESI	RSI 14 GG	MM 10 GG	MM 50 GG	RESISTENZA	SUPPORTO
4.456,23	4.818,62	3.992,78	55,57	4.356,11	4.420,44	4.600,00	4.200,00

### SCENARIO RIALZISTA



Strategie long valutabili da 4.400 punti con stop loss a 4.320 punti e obiettivo a 4.500 punti.

PRODOTTO	BARRIERA	ISIN	SCADENZA
TURBO LONG	3.593,0300	NLBNPIT10I12	OPEN END
TURBO LONG	3.338,3000	NL0015441056	OPEN END

### SCENARIO RIBASSISTA



Strategie short valutabili da 4.540 punti con stop loss a 4.610 punti e obiettivo a 4.420 punti.

PRODOTTO	BARRIERA	ISIN	SCADENZA
TURBO SHORT	5.312,57	NLBNPIT14GM6	OPEN END
TURBO SHORT	5.192,72	NLBNPIT146A6	OPEN END

# Analisi ENI



ENI è di recente sotto la lente degli investitori. Il piano 2022-2025 prevede la riduzione delle emissioni scope 1, 2 e 3 del 35% entro il 2030 e dell'80% entro il 2040 rispetto ai livelli del 2018. Le emissioni scope 1 e 2 verranno tagliate del 40% entro il 2025 e la società prevede zero emissioni nette entro il 2035. Nuovi obiettivi anche per le emissioni scope 1 e 2 relative all'upstream: -65% entro il 2025 rispetto al 2018 in linea con l'obiettivo delle zero emissioni nette entro il 2030. Il 30% degli investimenti saranno dedicati alle nuove energie entro il 2025, per poi salire al 60% entro il 2030 e fino all'80% al 2040. Il dividendo complessivo annuale aumenta a 0,88 euro dagli 0,86 euro precedenti. La cedola sarà corrisposta in 4 rate trimestrali paritarie a settembre e novembre 2022, marzo e maggio 2023. ENI lancerà anche un programma di buyback pari a 1,1 miliardi di euro e aggiornerà la propria valutazione sullo scenario relativo al programma a luglio e ottobre.

## SCENARIO RIALZISTA

Strategie long valutabili da 12,80 euro con stop loss a 12,30 euro e obiettivo a 14,80 euro.

PRODOTTO	BARRIERA	ISIN	SCADENZA
TURBO LONG	11,1431	NLBNPIT151U4	OPEN END
TURBO LONG	10,5529	NLBNPIT14WB6	OPEN END

## SCENARIO RIBASSISTA

Strategie short valutabili da 13,80 euro con stop loss a 14,20 euro e obiettivo a 12,30 euro.

PRODOTTO	BARRIERA	ISIN	SCADENZA
TURBO SHORT	14,2399	NLBNPIT196Z8	OPEN END
TURBO SHORT	18,2805	NLBNPIT191R6	OPEN END

# House of Trading: la strategia del giorno

Entra a mercato la carta verde sull'S&P 500 messa in campo da Stefano Serafini nell'undicesima puntata del 2022 di "House of Trading - Le carte del mercato". La strategia del componente della squadra dei trader prevede un punto di ingresso a 4.472 punti, uno stop loss a 4.448 punti e un target a 4.572 punti. Il Certificato scelto per questo tipo di operatività è il Turbo Unlimited Long con ISIN NL0015038662 e leva finanziaria fissata a 2.

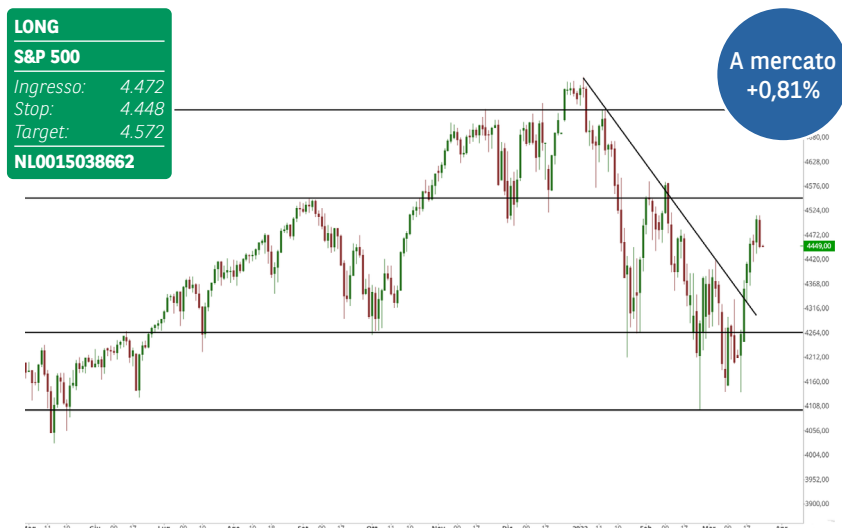
STRATEGIA DI

**HOUSE OF TRADING**

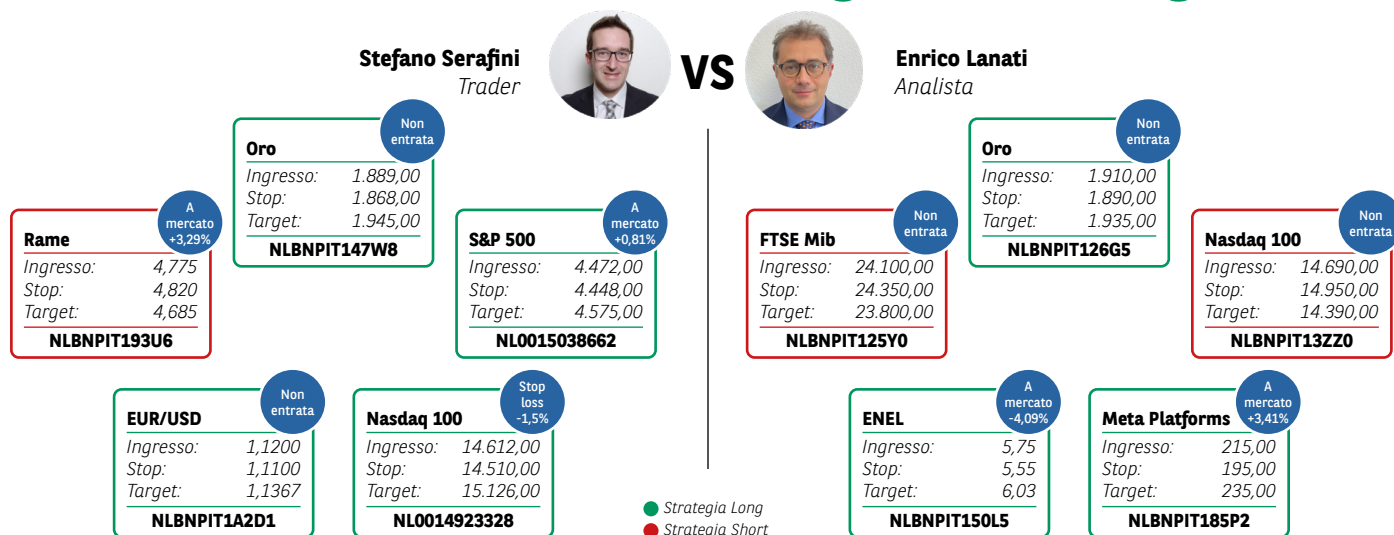
VEDI LE STRATEGIE

SHORT LONG

Stefano Serafini



## Aspettando House of Trading: le carte in gioco



### AVVERTENZA

La presente pubblicazione è stata preparata da ELP SA (l'Editore), con sede legale in Corso San Gottardo 8/A, 6830 Chiasso (CH), in completa autonomia e riflette quindi esclusivamente le opinioni e le valutazioni dell'Editore. Le informazioni e le opinioni contenute nella presente pubblicazione sono state ottenute o estrapolate da fonti ritenute affidabili dall'Editore; tuttavia, l'Editore non rilascia alcuna dichiarazione o garanzia in merito alla loro accuratezza, adeguatezza o completezza. BNP Paribas e le società del gruppo BNP Paribas non si assumono alcuna responsabilità per il relativo contenuto. Gli scenari, le presunzioni di calcolo, i dati e le performance passate, i prezzi stimati, gli esempi dei potenziali ricavi o le valutazioni hanno valore meramente illustrativo/informativo, senza alcuna garanzia che tali scenari o ricavi potenziali possano verificarsi o essere conseguiti. In ogni caso, l'Editore non è responsabile per qualsiasi perdita o danno, diretto o indiretto, che possa derivare dall'utilizzo dei contenuti della presente pubblicazione. Per informazioni su [elp], in qualità di produttore delle raccomandazioni, sulla presentazione delle raccomandazioni e sulle posizioni e conflitti di interesse del produttore, si prega di cliccare su questo link.

### Informativa sulla privacy

La presente informativa è resa ai sensi del Regolamento (UE) 2016/679 del Parlamento europeo e del Consiglio, del 27 aprile 2016, relativo alla protezione delle persone fisiche con riguardo al trattamento dei dati personali, nonché alla libera circolazione di tali dati e che abroga la direttiva 95/46/CE (General Data Protection Regulation - GDPR) e delle relative disposizioni di attuazione in Italia. La presente pubblicazione è inviata mediante posta elettronica a coloro che ne fanno esplicita richiesta, tramite i canali presenti nel sito web [investimenti.bnpparibas.it](https://www.investimenti.bnpparibas.it). Il conferimento dei dati è facoltativo. Il rifiuto a fornire i dati comporta l'impossibilità di ottenere il servizio. Per qualsiasi chiarimento, si prega di prendere visione della Data Information Notice del sito web [investimenti.bnpparibas.it](https://www.investimenti.bnpparibas.it).

### Messaggio pubblicitario con finalità promozionali.

Prima di adottare una decisione di investimento al fine di comprendere appieno i potenziali rischi e benefici connessi alla decisione di investire negli strumenti finanziari qui menzionati, si invita a leggere attentamente la relativa documentazione di offerta e/o quotazione e, in particolare, le sezioni dedicate ai fattori di rischio connessi all'investimento, ai relativi costi e al trattamento fiscale, e il relativo documento contenente le informazioni chiave (KID), ove disponibile. Tale documentazione è disponibile sul sito web [investimenti.bnpparibas.it](https://www.investimenti.bnpparibas.it). L'investimento negli strumenti finanziari qui menzionati può comportare il rischio di perdita totale o parziale del capitale inizialmente investito. Ove tali strumenti finanziari siano venduti prima della scadenza, l'investitore potrà incorrere anche in perdite in conto capitale. Nel caso in cui tali strumenti finanziari siano acquistati o venduti nel corso della loro durata, il rendimento potrà variare. La presente pubblicazione costituisce materiale pubblicitario e le informazioni in essa contenute hanno scopo meramente informativo e promozionale e non sono da intendersi in alcun modo come ricerca, sollecitazione o raccomandazione all'investimento, offerta al pubblico o consulenza in materia di investimenti. Le informazioni e i grafici a contenuto finanziario qui riportati sono meramente indicativi e hanno scopo esclusivamente esemplificativo e non esaustivo. I rendimenti passati non sono indicativi, né sono garanzia, dei rendimenti futuri. È responsabilità dell'investitore effettuare un'accurata analisi di tutti i profili fiscali, legali e regolamentari (inclusi i fattori di rischio, tra i quali, i fattori di rischio legati ai tassi di interesse, i fattori di rischio di default e i fattori di rischio legati all'assenza di liquidità) connessi all'investimento negli strumenti finanziari qui menzionati. BNP Paribas e/o altra società del gruppo BNP Paribas non potranno essere considerate responsabili delle conseguenze finanziarie o di altra natura derivanti dall'investimento in tali strumenti finanziari. Informazioni aggiornate sulla quotazione di questi ultimi sono disponibili sul sito web [investimenti.bnpparibas.it](https://www.investimenti.bnpparibas.it). Le raccomandazioni di investimento qui contenute non soddisfano i requisiti di legge relativi all'indipendenza della ricerca in materia di investimenti e non sono soggette ad alcun divieto di esecuzione di operazioni su strumenti finanziari prima della loro divulgazione.

