

# Focus sul mercato del lavoro USA

Prosegue la fase di indecisione sui principali indici di Borsa a livello globale, mentre gli investitori monitorano con attenzione una serie di dati ed eventi che ci saranno oggi. Sul fronte macroeconomico, oggi si conosceranno le rilevazioni sull'inflazione europea di marzo, attesa dagli analisti in crescita al 6,6%. Questa misurazione potrebbe superare le stime: l'indice dei prezzi al consumo in Germania si è infatti attestato al 7,6% (attese al 6,7%), in Francia invece al 5,1% (previsioni al 4,9%). Per il Vicepresidente della BCE, Luis de Guindos, nell'UE l'inflazione arriverà al picco intorno a metà 2022. Verranno poi pubblicati i dati del mercato del lavoro di marzo per gli Stati Uniti. Lato conflitto Russia e Ucraina, oggi riprenderanno anche i colloqui tra le delegazioni dei due Paesi. Intanto Vladimir Putin ha firmato il decreto per il pagamento in rubli del gas naturale. Se i cosiddetti "Paesi ostili" non si adegueranno, le forniture verranno interrotte. Per quanto riguarda le materie prime invece, il petrolio WTI è tornato a veleggiare nell'area dei 100 dollari al barile. A penalizzare le quotazioni del greggio è stata in primis la notizia in merito al rilascio di 1 milione di barili al giorno dalle riserve strategiche degli Stati Uniti per diversi mesi. Si tratterebbe della maggiore operazione di questo tipo da 50 anni. Nel meeting di marzo, l'OPEC+ ha deciso di aumentare la produzione di 432mila barili di petrolio al giorno per maggio, senza quindi deviare da quelli che erano i piani iniziali per il ripristino dell'output. Per il Cartello, l'economia mondiale verrà fortemente penalizzata dalla prosecuzione del conflitto tra Mosca e Kiev.



## I MARKET MOVER

Nella giornata odierna gli operatori dei mercati finanziari saranno concentrati su diversi dati macroeconomici di rilievo per le principali economie del Vecchio Continente e sul mercato del lavoro degli USA. Durante la mattina saranno pubblicati gli indici IHS Markit PMI manifatturieri per Italia, Francia, Germania ed Eurozona (marzo). Per l'Eurozona focus inoltre sui dati dell'inflazione (marzo).

## INDICI, MATERIE PRIME E VALUTE

SOTTOSTANTE	CHIUSURA	VAR %	VAR % YTD
FTSE MIB	25.021,26	-1,10%	-8,50%
DAX	14.414,75	-1,31%	-9,25%
S&P 500	4.530,41	-1,57%	-4,95%
NASDAQ 100	14.838,49	-1,55%	-9,08%
NIKKEI 225	27.696,50	-0,45%	-3,79%
EUR/USD	1,1065	0,00%	-2,67%
ORO	1.937,10	-0,62%	5,80%
PETROLIO WTI	99,89	-0,39%	32,81%

## APPUNTAMENTI ECONOMICI

DATO	PAESE	ATTESE	ORARIO
PMI MANIFATTURIERO	ITA, FRA, GER, EUR	-	09:45 - 10:00
INFLAZIONE	EUR	6,6%	11:00
NON FARM PAYROLLS	USA	490K	14:30
TASSO DISOCCUPAZIONE	USA	3,7%	14:30
SALARIO MEDIO ORARIO	USA	0,4%	14:30
ISM MANIFATTURIERO	USA	58,3	16:00

Dal primo pomeriggio occhi puntati sui dati macro degli Stati Uniti. Grande attesa per i Non-Farm Payrolls, tasso di disoccupazione, salario medio orario e sull'indice ISM manifatturiero. Segnaliamo inoltre la revisione del rating dell'Italia da parte dell'agenzia Moody's.

# FTSE Mib: le resistenze respingono l'indice

Continua a rallentare il rialzo del FTSE Mib, con le ultime due sedute che si trovano in una situazione di inside rispetto la candela del 29 marzo 2022. Come evidenziato nella newsletter di ieri, per il principale indice di Borsa Italiana potrebbero ora aprirsi due scenari: il primo è negativo e si riferisce alla discesa al di sotto del supporto a 26.950 punti. Se ciò dovesse accadere si potrebbe verificare una prosecuzione del ritracciamento verso i 24.500 punti in primis, per poi passare al test dei 23.950 punti. Viceversa, risulterebbe importante una ripartenza oltre i 25.450 punti, dove passa il 61,8% del ritracciamento di Fibonacci disegnato su tutta la gamba di ribasso iniziata il 5 gennaio 2022. Se questa zona fosse oltrepassata si potrebbe assistere ad un'accelerazione degli acquisti verso l'area compresa tra i 26.000 punti e i 26.350 punti, dove passano rispettivamente il livello statico espresso dai top dell'8 giugno 2021 e la linea di tendenza ottenuta collegando i minimi del 20 settembre e 30 novembre 2021. Da un punto di vista operativo, si potrebbe valutare una strategia long in caso di ritorno sui 24.000 punti. Lo stop loss sarebbe posto a 23.750 punti, mentre l'obiettivo a 24.450 punti. Al contrario, l'operatività short è valutabile nell'eventualità di un ritorno verso le resistenze a 24.950 punti, con stop loss a 25.550 punti e target a 24.200 punti.



VALORE	MAX 12 MESI	MIN 12 MESI	RSI 14 GG	MM 10 GG	MM 50 GG	RESISTENZA	SUPPORTO
25.021,26	28.213,00	21.060,00	53,87	24.665,23	25.350,87	26.000,00	24.500,00

## SCENARIO RIALZISTA



Strategie long valutabili da 24.000 punti con stop loss a 23.750 punti e obiettivo a 24.450 punti.

PRODOTTO	BARRIERA	ISIN	SCADENZA
TURBO LONG	19.278,26	NLBNPIT109X6	OPEN END
TURBO LONG	18.331,26	NLBNPIT107U6	OPEN END

## SCENARIO RIBASSISTA

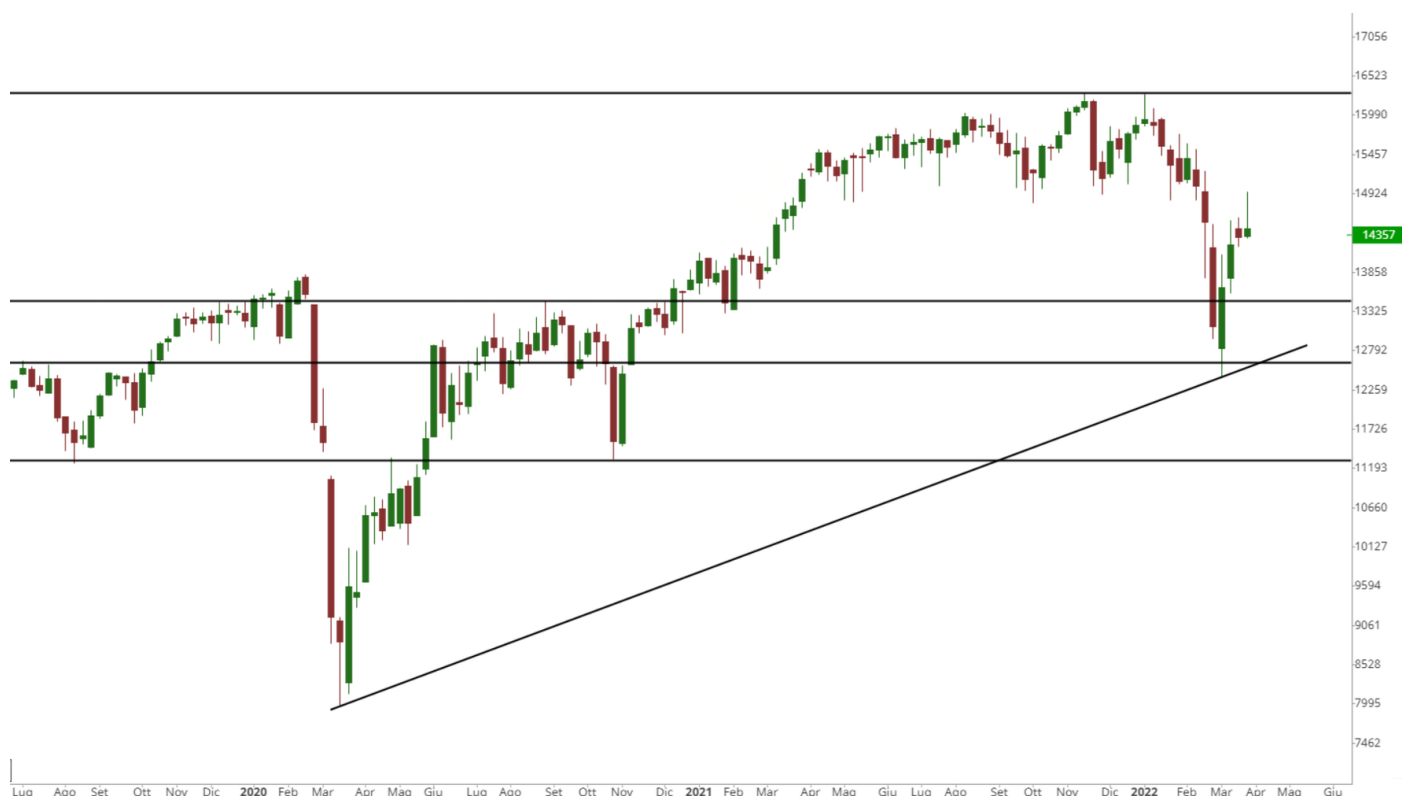


Strategie short valutabili da 24.950 punti con stop loss a 25.550 punti e obiettivo a 24.200 punti.

PRODOTTO	BARRIERA	ISIN	SCADENZA
TURBO SHORT	30.797,98	NLBNPIT14691	OPEN END
TURBO SHORT	30.194,88	NLBNPIT13461	OPEN END

# DAX: struttura tecnica in deterioramento

Continua la correzione del DAX, che ha confermato il primo segnale di incertezza portandosi al di sotto della linea di tendenza di breve periodo ottenuta collegando i top del 16 e 28 marzo 2022. Per il momento dunque, l'ostacolo più importante da superare per proseguire la fascia ascendente si trova nei pressi della soglia psicologica dei 15.000 punti, dove passano il livello orizzontale lasciato in eredità dai massimi del 30 marzo 2021 e la linea di tendenza disegnata con i minimi del 25 marzo e 6 ottobre 2021. Se tale ostacolo fosse oltrepassato, si potrebbe assistere ad un apprezzamento verso i 15.365 punti, espressi dai massimi del 22 aprile 2021. Al momento, il principale indice di Borsa tedesco sembra diretto nei pressi dell'area compresa tra i 14.400 punti e i 14.120 punti, dove passano rispettivamente la trendline che unisce i minimi del 18 e 23 marzo e il livello orizzontale ereditato dai top del 30 marzo 2021. Da un punto di vista operativo, si potrebbero sfruttare ritorni sui 14.500 punti per valutare strategie di matrice long. Lo stop loss sarebbe identificabile a 14.300 punti, mentre l'obiettivo di profitto sarebbe posizionabile a 15.000 punti. Al contrario, l'operatività di matrice ribassista sarebbe valutabile dalle resistenze a 15.365 punti. Lo stop loss sarebbe posizionabile a 15.500 punti e l'obiettivo di profitto a 15.000 punti.



VALORE	MAX 12 MESI	MIN 12 MESI	RSI 14 GG	MM 10 GG	MM 50 GG	RESISTENZA	SUPPORTO
14.414,75	16.290,19	12.438,85	50,91	14.433,50	14.634,43	15.500,00	13.500,00

## SCENARIO RIALZISTA



Strategie long valutabili da 14.500 punti con stop loss a 14.300 punti e obiettivo a 15.000 punti.

PRODOTTO	BARRIERA	ISIN	SCADENZA
TURBO LONG	10.345,28	NL0014922858	OPEN END
TURBO LONG	10.886,11	NL0014922866	OPEN END

## SCENARIO RIBASSISTA

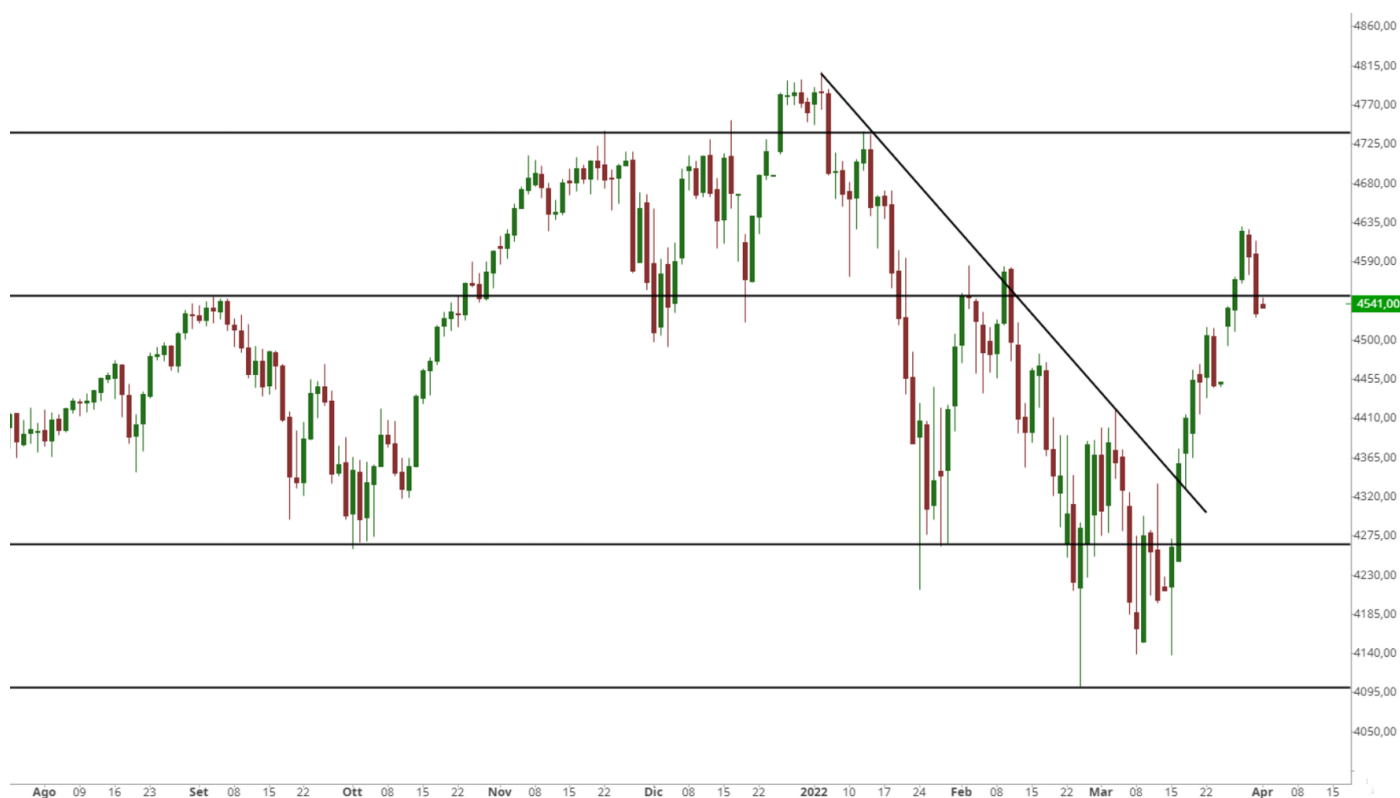


Strategie short valutabili da 15.365 punti con stop loss a 15.500 punti e obiettivo a 15.000 punti.

PRODOTTO	BARRIERA	ISIN	SCADENZA
TURBO SHORT	17.552,00	NLBNPIT125S2	OPEN END
TURBO SHORT	17.936,63	NLBNPIT125T0	OPEN END

# S&P 500: come operare in attesa dei NFP

Dopo essersi fermate a causa dell'area resistenziale compresa tra i 4.650 punti e i 4.700 punti, dove passano rispettivamente la linea di tendenza ottenuta collegando i minimi del primo e 20 dicembre 2021 e il livello orizzontale espresso dai massimi del 5 novembre 2021, le quotazioni dell'S&P 500 hanno continuato la fase correttiva. Se la flessione dovesse portarsi al di sotto dei 4.565 punti, verrebbe fornita un'indicazione negativa, in quanto verrebbe confermato il pattern Harami bearish disegnato nelle sedute del 29 e 30 marzo 2021. In tal caso si potrebbe assistere ad una flessione verso la zona 4.575-4.536 punti, per poi passare al nuovo test dei supporti a 4.420 punti, lasciati in eredità dai top del 29 luglio 2021. Come evidenziato nella newsletter di ieri, la struttura grafica del principale indice di Borsa statunitense appare decisamente orientata al rialzo e solo una contrazione al di sotto di quest'ultimo livello metterebbe in una condizione di vantaggio i venditori. Da un punto di vista operativo, si potrebbero valutare strategie di matrice long sfruttando il ritorno a 4.530 punti. Lo stop loss sarebbe identificabile a 4.320 punti, mentre il target a 4.500 punti. Per quanto riguarda l'operatività short, questa potrebbe essere valutata nel caso di nuovo test della resistenza a 4.670 punti. Lo stop loss sarebbe identificabile a 4.715 punti, mentre l'obiettivo a 4.600 punti.



VALORE	MAX 12 MESI	MIN 12 MESI	RSI 14 GG	MM 10 GG	MM 50 GG	RESISTENZA	SUPPORTO
4.530,41	4.818,62	3.992,78	56,28	4.529,54	4.411,08	4.800,00	4.200,00

## SCENARIO RIALZISTA



Strategie long valutabili da 4.530 punti con stop loss a 4.320 punti e obiettivo a 4.500 punti.

PRODOTTO	BARRIERA	ISIN	SCADENZA
TURBO LONG	3.593,0300	NLBNPIT10I12	OPEN END
TURBO LONG	3.338,3000	NL0015441056	OPEN END

## SCENARIO RIBASSISTA



Strategie short valutabili da 4.670 punti con stop loss a 4.715 punti e obiettivo a 4.600 punti.

PRODOTTO	BARRIERA	ISIN	SCADENZA
TURBO SHORT	5.312,57	NLBNPIT14GM6	OPEN END
TURBO SHORT	5.192,72	NLBNPIT146A6	OPEN END

# Analisi Leonardo



Leonardo è uno dei titoli maggiormente monitorati a Piazza Affari, mentre il Governo italiano è intenzionato a varare l'aumento delle spese militari fino al 2% del Prodotto Interno Lordo del Belpaese. Di recente il gruppo ha consegnato al Kuwait il terzo e quarto Eurofighter Typhoon, parte di un più ampio ordine di 28 jet destinati alla forza aerea del Paese. Inoltre, il cantiere Damen ha selezionato i sistemi di difesa navale Oto 127/64 LightWeight Vulcano di Leonardo per equipaggiare le quattro fregate F126 (a cui si aggiungono due opzionali) della Marina militare tedesca. Per quanto riguarda l'operatività, strategie di matrice rialzista potrebbero essere implementate da 8,50 euro con stop loss posizionato a 7,90 euro e obiettivo di profitto a 9,63 euro. Per il fronte short, strategie ribassiste potrebbero essere valutate dai massimi di periodo in area 9,60 euro in caso di segnali di debolezza. Lo stop loss sarebbe collocato a 10 euro e il target a 8,35 euro.

## SCENARIO RIALZISTA

Strategie long valutabili da 8,50 euro con stop loss a 7,90 euro e obiettivo a 9,63 euro.

PRODOTTO	BARRIERA	ISIN	SCADENZA
TURBO LONG	8,1016	NLBNPIT19SS7	OPEN END
TURBO LONG	7,6550	NLBNPIT19H63	OPEN END

## SCENARIO RIBASSISTA

Strategie short valutabili da 9,60 euro con stop loss a 10 euro e obiettivo a 8,35 euro.

PRODOTTO	BARRIERA	ISIN	SCADENZA
TURBO SHORT	10,8422	NLBNPIT19ST5	OPEN END
TURBO SHORT	11,2908	NLBNPIT19SU3	OPEN END

## House of Trading: la strategia del giorno

Tra le carte messe in campo da Luca Discacciati nella dodicesima puntata del 2022 di "House of Trading - Le carte del mercato", vi è una verde sul petrolio Brent. La strategia del componente della squadra degli analisti prevede un punto di ingresso a 98,80 dollari, uno stop loss a 94 dollari e un target a 116 dollari al barile. Il Certificato scelto per questo tipo di operatività è il Turbo Unlimited Long con ISIN NLBNPIT18T78 e leva finanziaria fissata a 5,71.

STRATEGIA DI

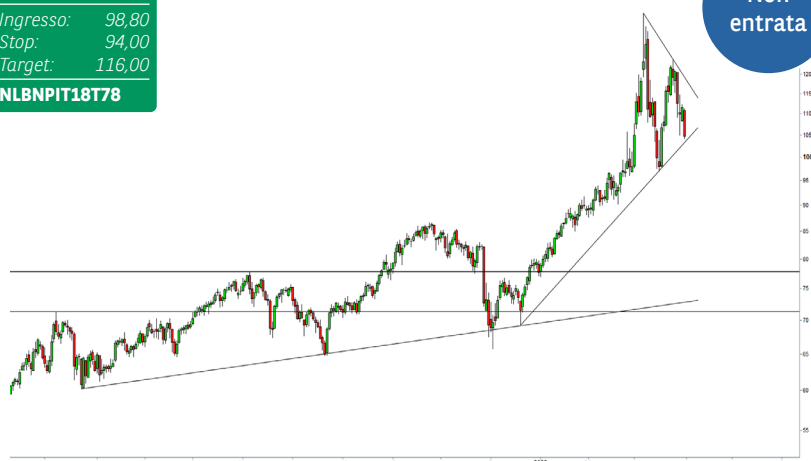
**HOUSE OF TRADING**

VEDI LE STRATEGIE


**SHORT** **LONG**

Luca Discacciati

**LONG**  
**Petrolio Brent**  
Ingresso: 98,80  
Stop: 94,00  
Target: 116,00  
**NLBNPIT18T78**



# Aspettando House of Trading: le carte in gioco



## AVVERTENZA

La presente pubblicazione è stata preparata da ELP SA (l'Editore), con sede legale in Corso San Gottardo 8/A, 6830 Chiasso (CH), in completa autonomia e riflette quindi esclusivamente le opinioni e le valutazioni dell'Editore. Le informazioni e le opinioni contenute nella presente pubblicazione sono state ottenute o estrapolate da fonti ritenute affidabili dall'Editore; tuttavia, l'Editore non rilascia alcuna dichiarazione o garanzia in merito alla loro accuratezza, adeguatezza o completezza. BNP Paribas e le società del gruppo BNP Paribas non si assumono alcuna responsabilità per il relativo contenuto. Gli scenari, le presunzioni di calcolo, i dati e le performance passate, i prezzi stimati, gli esempi dei potenziali ricavi o le valutazioni hanno valore meramente illustrativo/informativo, senza alcuna garanzia che tali scenari o ricavi potenziali possano verificarsi o essere conseguiti. In ogni caso, l'Editore non è responsabile per qualsiasi perdita o danno, diretto o indiretto, che possa derivare dall'utilizzo dei contenuti della presente pubblicazione. Per informazioni su [elp], in qualità di produttore delle raccomandazioni, sulla presentazione delle raccomandazioni e sulle posizioni e conflitti di interesse del produttore, si prega di cliccare su questo link.

## Informativa sulla privacy

La presente informativa è resa ai sensi del Regolamento (UE) 2016/679 del Parlamento europeo e del Consiglio, del 27 aprile 2016, relativo alla protezione delle persone fisiche con riguardo al trattamento dei dati personali, nonché alla libera circolazione di tali dati e che abroga la direttiva 95/46/CE (General Data Protection Regulation - GDPR) e delle relative disposizioni di attuazione in Italia. La presente pubblicazione è inviata mediante posta elettronica a coloro che ne fanno esplicita richiesta, tramite i canali presenti nel sito web [investimenti.bnpparibas.it](https://www.investimenti.bnpparibas.it). Il conferimento dei dati è facoltativo. Il rifiuto a fornire i dati comporta l'impossibilità di ottenere il servizio. Per qualsiasi chiarimento, si prega di prendere visione della Data Information Notice del sito web [investimenti.bnpparibas.it](https://www.investimenti.bnpparibas.it).

## Messaggio pubblicitario con finalità promozionali.

Prima di adottare una decisione di investimento al fine di comprendere appieno i potenziali rischi e benefici connessi alla decisione di investire negli strumenti finanziari qui vi menzionati, si invita a leggere attentamente la relativa documentazione di offerta e/o quotazione e, in particolare, le sezioni dedicate ai fattori di rischio connessi all'investimento, ai relativi costi e al trattamento fiscale, e il relativo documento contenente le informazioni chiave (KID), ove disponibile. Tale documentazione è disponibile sul sito web [investimenti.bnpparibas.it](https://www.investimenti.bnpparibas.it). L'investimento negli strumenti finanziari qui vi menzionati può comportare il rischio di perdita totale o parziale del capitale inizialmente investito. Ove tali strumenti finanziari siano venduti prima della scadenza, l'investitore potrà incorrere anche in perdite in conto capitale. Nel caso in cui tali strumenti finanziari siano acquistati o venduti nel corso della loro durata, il rendimento potrà variare. La presente pubblicazione costituisce materiale pubblicitario e le informazioni in essa contenute hanno scopo meramente informativo e promozionale e non sono da intendersi in alcun modo come ricerca, sollecitazione o raccomandazione all'investimento, offerta al pubblico o consulenza in materia di investimenti. Le informazioni e i grafici a contenuto finanziario qui vi riportati sono meramente indicativi e hanno scopo esclusivamente esemplificativo e non esaustivo. I rendimenti passati non sono indicativi, né sono garanzia, dei rendimenti futuri. È responsabilità dell'investitore effettuare un'accurata analisi di tutti i profili fiscali, legali e regolamentari (inclusi i fattori di rischio, tra i quali, i fattori di rischio legati ai tassi di interesse, i fattori di rischio di default e i fattori di rischio legati all'assenza di liquidità) connessi all'investimento negli strumenti finanziari qui vi menzionati. BNP Paribas e/o altra società del gruppo BNP Paribas non potranno essere considerate responsabili delle conseguenze finanziarie o di altra natura derivanti dall'investimento in tali strumenti finanziari. Informazioni aggiornate sulla quotazione di questi ultimi sono disponibili sul sito web [investimenti.bnpparibas.it](https://www.investimenti.bnpparibas.it). Le raccomandazioni di investimento qui vi contenute non soddisfano i requisiti di legge relativi all'indipendenza della ricerca in materia di investimenti e non sono soggette ad alcun divieto di esecuzione di operazioni su strumenti finanziari prima della loro divulgazione.