

## Borse: focus sui verbali della BCE

Sulle quotazioni dei principali indici di Borsa a livello globale continua a pesare l'incertezza. Dai verbali della Fed pubblicati ieri sera, è emerso come nel meeting di marzo il board della Banca centrale ha considerato l'aumento dei tassi di mezzo punto percentuale, ipotesi tramontata per l'incertezza della guerra. Oltre a questo, la Fed sarebbe pronta a diminuire il bilancio da 9.000 miliardi di dollari ad un ritmo di 95 miliardi di dollari al mese a partire dal prossimo mese (di cui 60 miliardi di Treasuries e 35 miliardi di MBS). Dalle minutes emerge anche come la Federal Reserve sia pronta ad alzare il costo del denaro in maniera più aggressiva al fine di contrastare l'inflazione. Se il dato dovesse rimanere elevato, un rialzo da 50 punti base nella riunione di maggio non sarebbe da escludere. Per Mary Daly, Governatrice della Fed di San Francisco, le mosse della Federal Reserve non dovrebbero innescare una recessione, ma è possibile che provochino un rallentamento dell'economia. Intanto Fabio Panetta, componente del Comitato Esecutivo della BCE, ha affermato che i tassi di crescita dell'Eurozona potrebbero scendere in territorio negativo nel 2022, producendo effetti di lunga durata causati dalla guerra tra Russia e Ucraina. Se l'Eurotower dovesse combattere da sola l'inflazione, si avrebbero inoltre pesanti costi per la società, che potrebbero essere ridotti con un coordinamento tra politica monetaria e fiscale. Per Panetta inoltre, i costi di petrolio, gas e prodotti alimentari resteranno più alti per un maggior lasso di tempo. Intanto per oggi sono attesi i verbali della BCE, monitorati per avere più informazioni sul percorso di normalizzazione monetaria dell'Eurotower.



### I MARKET MOVER

Nella giornata odierna gli operatori dei mercati finanziari saranno concentrati su alcuni dati macroeconomici importanti per Eurozona e Stati Uniti. Per l'Eurozona focus sul dato delle vendite al dettaglio (febbraio) e sui verbali dell'ultima riunione di politica monetaria della BCE. Nel pomeriggio gli investitori monitoreranno i dati delle nuove richieste di sussidi di disoccupazione degli Stati Uniti

### INDICI, MATERIE PRIME E VALUTE

SOTTOSTANTE	CHIUSURA	VAR %	VAR % YTD
FTSE MIB	24.447,36	-2,06%	-10,60%
DAX	14.151,69	-1,89%	-10,91%
S&P 500	4.481,15	-0,97%	-5,98%
NASDAQ 100	14.498,88	-2,17%	-11,16%
NIKKEI 225	26.857,50	-1,80%	-6,72%
EUR/USD	1,0907	+0,13%	-4,05%
ORO	1.921,30	-0,09%	4,93%
PETROLIO WTI	97,84	+1,67%	30,12%

### APPUNTAMENTI ECONOMICI

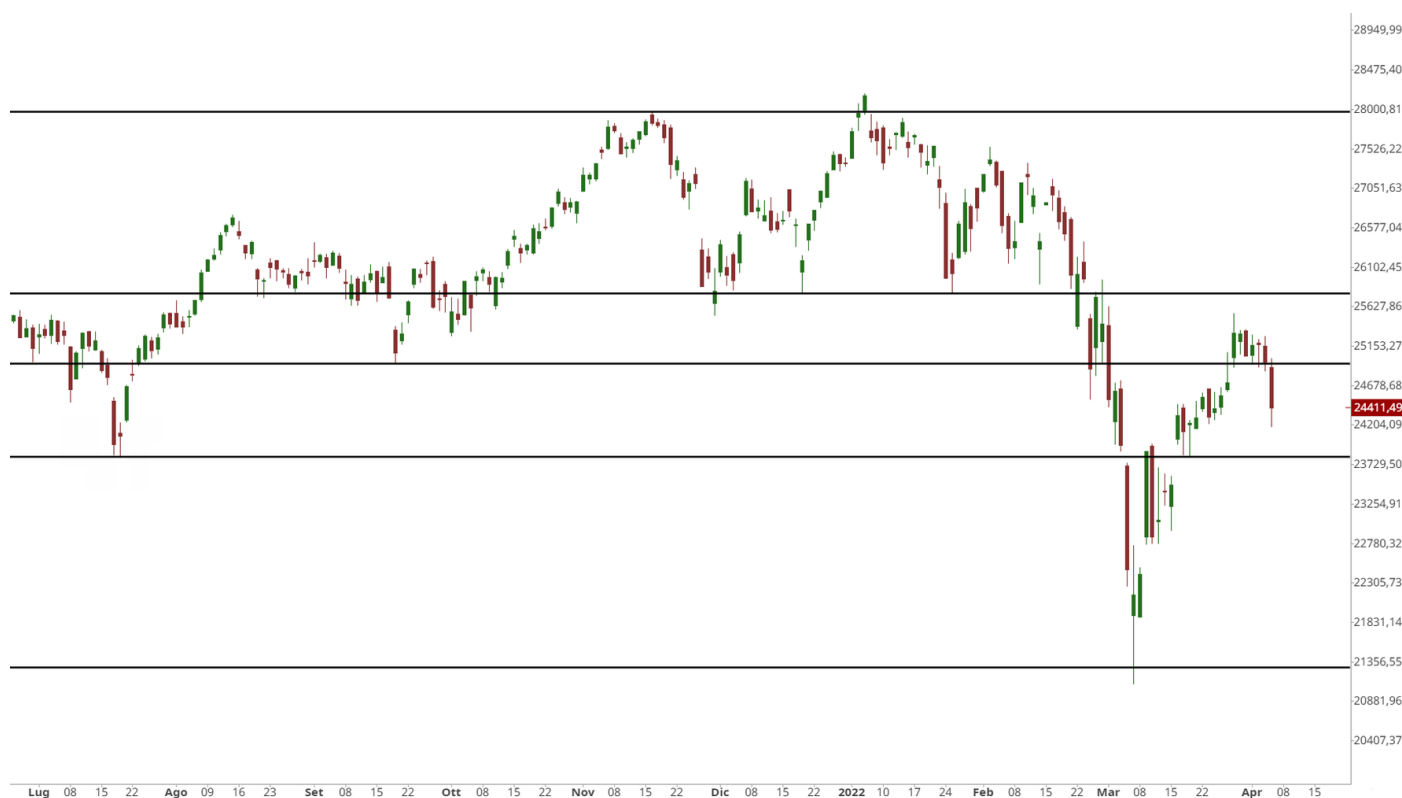
DATO	PAESE	ATTESE	ORARIO
VENDITE AL DETTAGLIO	EUR	0,6%	11:00
VERBALI BCE	EUR	-	13:30
NUOVE RICHIESTE SUSSIDI	USA	200K	14:30

e i discorsi dei componenti della Fed Bullard, Evans, Bostic e Williams.



# FTSE Mib: indice abbandona i 25.000 punti

Dopo sei sedute trascorse all'insegna dell'incertezza, le quotazioni del FTSE Mib hanno fornito un segnale negativo effettuando la rottura del supporto posto sulla soglia psicologica dei 25.000 punti, lasciato in eredità dai massimi del 6 aprile 2021. Con la candela giornaliera disegnata ieri, i venditori hanno confermato di essere tornati in vantaggio dopo i decisi rialzi di marzo 2022, con il principale indice di Borsa Italiana che ora sembra mirare al successivo livello di concentrazione di domanda a 24.000 punti. Se da tale intorno non dovesse partire un rimbalzo, i corsi avrebbero la possibilità di andare a chiudere il gap up aperto dal 16 marzo 2022. Nel breve periodo la situazione dei compratori si è complicata e tornerebbe favorevole solo dopo segnali di forza oltre i 25.000 punti in primis, per poi passare alla violazione dei 25.450 punti, dove passa il 61,8% del ritracciamento di Fibonacci disegnato su tutta la gamba di ribasso iniziata il 5 gennaio 2022. Da un punto di vista operativo, si potrebbe valutare una strategia di matrice long in caso di ritorno sui 24.000 punti. Lo stop loss sarebbe identificabile a 23.750 punti, mentre l'obiettivo a 24.450 punti. Al contrario, l'operatività di stampo short è valutabile nell'eventualità di un nuovo test delle resistenze a 24.950 punti, con stop loss a 25.550 punti e target identificabile a 24.200 punti.



VALORE	MAX 12 MESI	MIN 12 MESI	RSI 14 GG	MM 10 GG	MM 50 GG	RESISTENZA	SUPPORTO
24.447,36	28.213,00	21.060,00	46,40	24.904,80	25.232,14	26.000,00	24.000,00

## SCENARIO RIALZISTA



Strategie long valutabili da 24.000 punti con stop loss a 23.750 punti e obiettivo a 24.450 punti.

PRODOTTO	BARRIERA	ISIN	SCADENZA
TURBO LONG	19.278,26	NLBNPIT109X6	OPEN END
TURBO LONG	18.331,26	NLBNPIT107U6	OPEN END

## SCENARIO RIBASSISTA



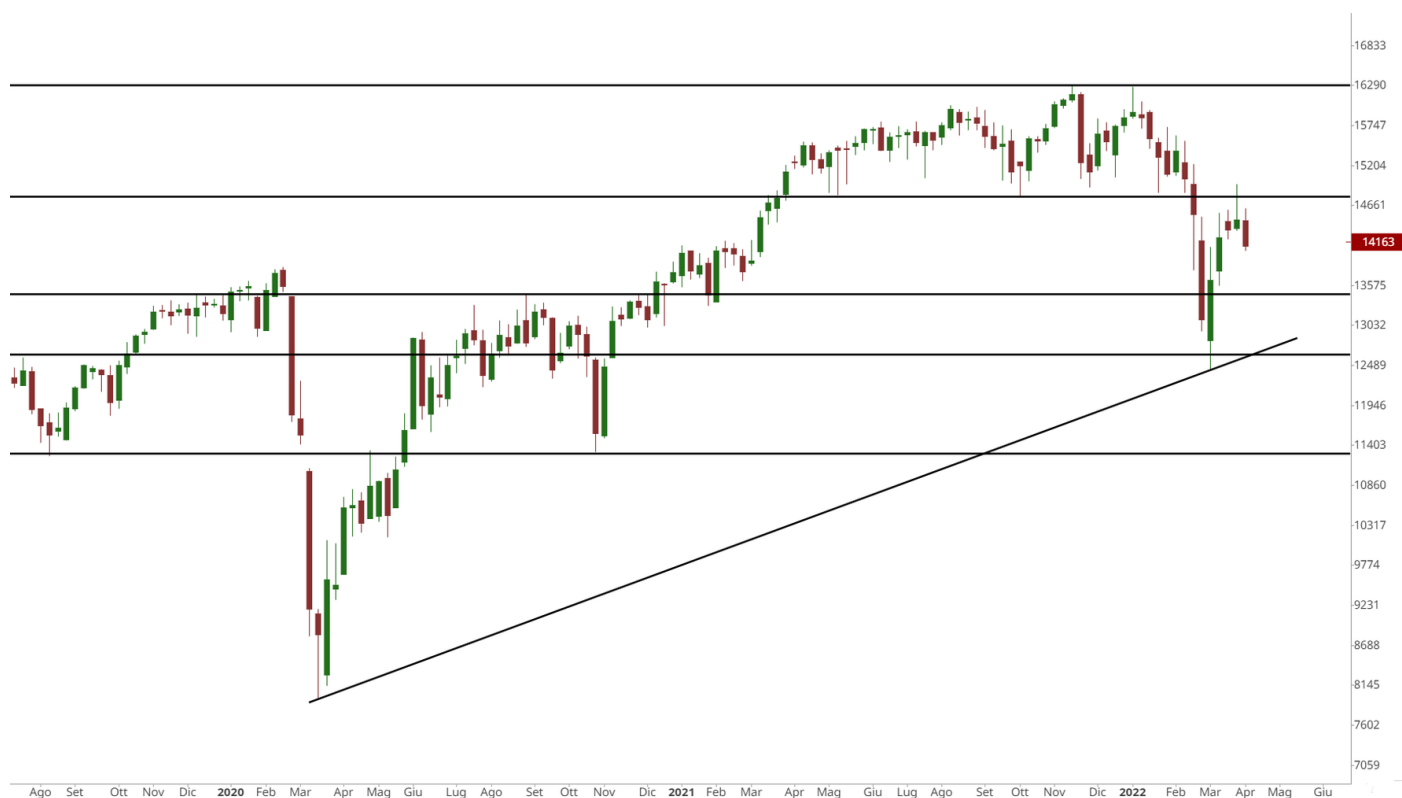
Strategie short valutabili da 24.950 punti con stop loss a 25.550 punti e obiettivo a 24.200 punti.

PRODOTTO	BARRIERA	ISIN	SCADENZA
TURBO SHORT	30.797,98	NLBNPIT14691	OPEN END
TURBO SHORT	30.194,88	NLBNPIT13461	OPEN END



# DAX: venditori tornano in vantaggio

Le quotazioni del DAX hanno mostrato un segnale di debolezza effettuando la violazione della linea di tendenza di breve periodo ottenuta collegando i minimi del 18 e 24 marzo 2022. Dopo questa violazione, i corsi si sono riportati al test dei 14.120 punti, dove transita il livello statico espresso dai top del 30 marzo 2021. Per il principale indice di Borsa tedesco questa è una prova importante, in quanto, se tale intorno fosse violato, si aprirebbero le porte ad una discesa più strutturata verso i 13.800 punti in primis, per poi passare ai 13.300 punti. Per i compratori invece, un'indicazione positiva si avrebbe con un'accelerazione oltre i 14.460 punti, fattore che aprirebbe le porte a un approdo verso i 14.660 punti, dove transita la trendline disegnata con i top 16 e 23 marzo 2022. Una prosecuzione degli acquisti avrebbe poi come obiettivo la soglia psicologica dei 15.000 punti, su cui passano il livello orizzontale lasciato in eredità dai top del 30 marzo 2021 e la trendline disegnata con i minimi del 25 marzo e 6 ottobre 2021. Da un punto di vista operativo, si potrebbero sfruttare ritorni sui 13.700 punti per valutare strategie long. Lo stop loss sarebbe identificabile a 13.400 punti, mentre l'obiettivo sarebbe posizionabile a 14.200 punti. Al contrario, l'operatività short sarebbe valutabile dalle resistenze a 14.700 punti. Lo stop loss sarebbe posizionabile a 15.060 punti e il target a 14.080 punti.



VALORE	MAX 12 MESI	MIN 12 MESI	RSI 14 GG	MM 10 GG	MM 50 GG	RESISTENZA	SUPPORTO
14.151,69	16.290,19	12.438,85	45,57	14.437,87	14.561,28	15.500,00	13.500,00

## SCENARIO RIALZISTA



Strategie long valutabili da 13.700 punti con stop loss a 13.400 punti e obiettivo a 14.200 punti.

PRODOTTO	BARRIERA	ISIN	SCADENZA
TURBO LONG	10.345,28	NL0014922858	OPEN END
TURBO LONG	10.886,11	NL0014922866	OPEN END

## SCENARIO RIBASSISTA

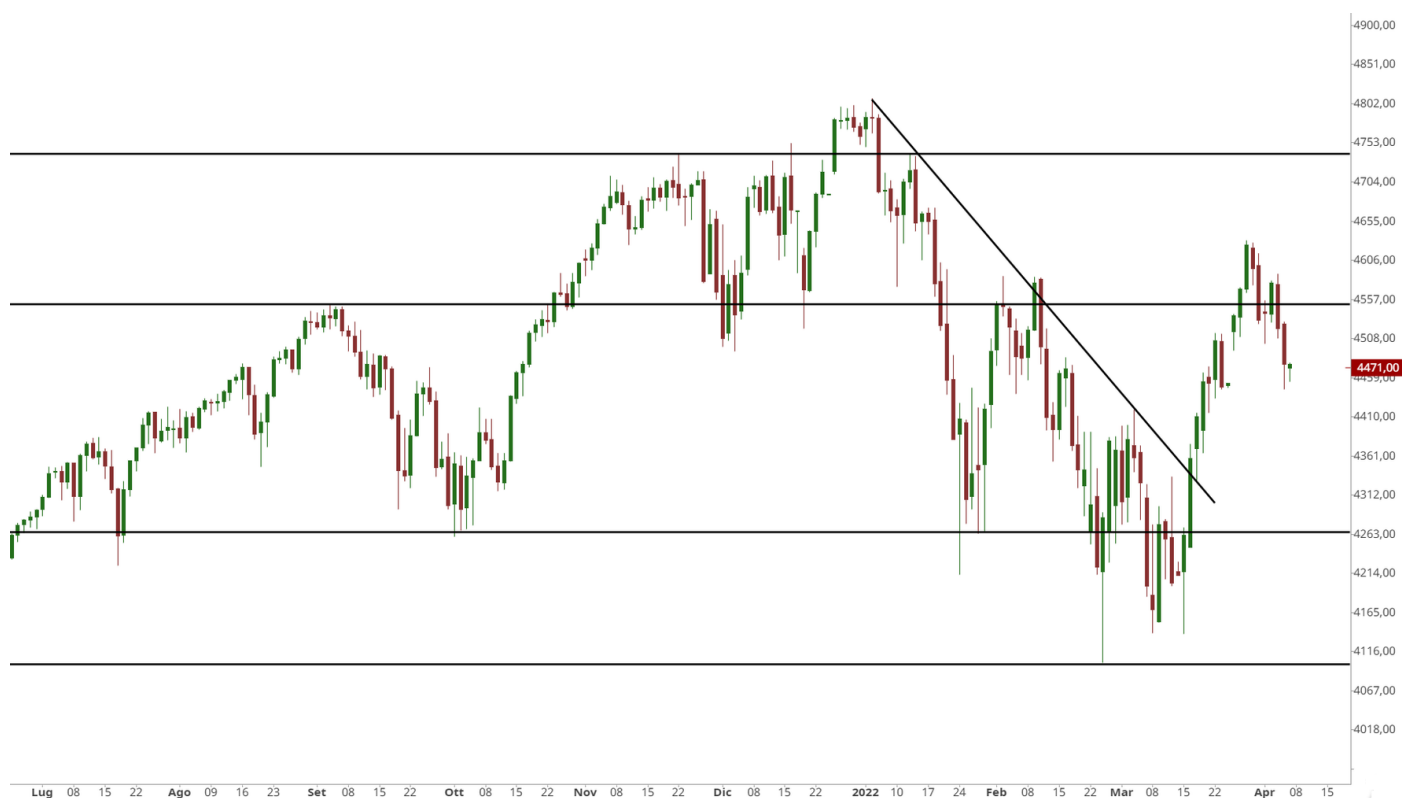


Strategie short valutabili da 14.700 punti con stop loss a 15.060 punti e obiettivo a 14.080 punti.

PRODOTTO	BARRIERA	ISIN	SCADENZA
TURBO SHORT	17.552,00	NLBNPIT125S2	OPEN END
TURBO SHORT	17.936,63	NLBNPIT125T0	OPEN END

# S&P 500: ecco i livelli da monitorare

Le quotazioni dell'S&P 500 sono state colpite dalle vendite, che le hanno portate alla conferma di rottura del supporto a 4.536 punti, lasciato in eredità dai massimi del 30 agosto 2021. Per il principale indice di Borsa statunitense, il cedimento di questo livello rappresenta un segnale particolarmente negativo che apre le porte al test della successiva area di concentrazione di domanda identificabile a 4.420 punti. Nell'eventualità in cui i corsi non fossero in grado di rialzare la testa da quest'ultimo intorno, gli scenari ribassisti sarebbero relativi ad un approdo sui 4.220 punti, dove passano il livello orizzontale espresso dai top del 7 maggio 2021 e la linea di tendenza ottenuta collegando i massimi del 4 gennaio e 9 febbraio 2022. Viceversa, segnali positivi arriverebbero con un ritorno dei corsi oltre i 4.536 punti prima, per poi passare al superamento dei 4.580 punti. Se ciò dovesse avvenire, ci sarebbe la possibilità di attendersi un'accelerazione verso i 4.700 punti. Da un punto di vista operativo, si potrebbero valutare strategie long sfruttando il ritorno a 4.420 punti. Lo stop loss sarebbe identificabile a 4.320 punti, mentre il target a 4.550 punti. Per quanto riguarda l'operatività di stampo short, questa potrebbe essere valutata nel caso di nuovo test della resistenza a 4.540 punti. Lo stop loss sarebbe identificabile a 4.580 punti, mentre l'obiettivo a 4.460 punti.



VALORE	MAX 12 MESI	MIN 12 MESI	RSI 14 GG	MM 10 GG	MM 50 GG	RESISTENZA	SUPPORTO
4.481,15	4.818,62	4.056,88	51,03	4.553,80	4.420,83	4.800,00	4.200,00

## SCENARIO RIALZISTA



Strategie long valutabili da 4.420 punti con stop loss a 4.320 punti e obiettivo a 4.550 punti.

PRODOTTO	BARRIERA	ISIN	SCADENZA
TURBO LONG	3.593,0300	NLBNPIT10I12	OPEN END
TURBO LONG	3.338,3000	NL0015441056	OPEN END

## SCENARIO RIBASSISTA



Strategie short valutabili da 4.540 punti con stop loss a 4.580 punti e obiettivo a 4.460 punti.

PRODOTTO	BARRIERA	ISIN	SCADENZA
TURBO SHORT	5.312,57	NLBNPIT14GM6	OPEN END
TURBO SHORT	5.192,72	NLBNPIT146A6	OPEN END

# Analisi Amazon



Amazon è sotto la lente degli investitori nelle ultime sedute di contrattazioni. Arianespace ha firmato un contratto con il colosso del settore tech USA per 18 lanci del vettore Ariane 6 per la messa in orbita di satelliti della costellazione per l'internet a banda larga Kuiper. È il più grande accordo finora firmato dal consorzio che commercializza i lanci europei. Il progetto di Amazon punta a "connettere i non connessi", fornendo la banda larga ad alta velocità e bassa latenza alle comunità in tutto il mondo. Sarà utilizzato il lanciatore Ariane 64, una versione pesante del nuovo Ariane 6, dotato di quattro motori P120C sviluppati da Avio, che faranno da booster a propellente solido. Complessivamente, Amazon ha firmato contratti per 38 lanci con United Launch Alliance, una joint venture di Boeing e Lockheed Martin, 18 lanci con Arianespace e 12 lanci con la stessa Blue Origin, con un'opzione per 15 lanci aggiuntivi con l'impresa privata di proprietà del fondatore di Amazon.

## SCENARIO RIALZISTA

Strategie long valutabili da 3.200 dollari con stop loss a 3.140 dollari e obiettivo a 3.500 dollari.

PRODOTTO	BARRIERA	ISIN	SCADENZA
TURBO LONG	2901,1526	NLBNPIT1A508	OPEN END
TURBO LONG	2053,4033	NLBNPIT17T18	OPEN END

## SCENARIO RIBASSISTA

Strategie short valutabili da 3.500 dollari con stop loss a 3.550 dollari e obiettivo a 3.100 dollari.

PRODOTTO	BARRIERA	ISIN	SCADENZA
TURBO SHORT	4298,8978	NLBNPIT1AFA0	OPEN END
TURBO SHORT	3596,2955	NLBNPIT16C46	OPEN END

# House of Trading: la strategia del giorno

Tra le carte messe in campo da Filippo Giannini nella tredicesima puntata del 2022 di "House of Trading - Le carte del mercato", vi è una rossa sul FTSE Mib. La strategia del componente della squadra dei trader prevede un punto di ingresso a 24.230 punti, uno stop loss a 24.450 punti e un target a 24.000 punti. Il Certificato scelto per questo tipo di operatività è il Turbo Unlimited Short con ISIN NLBNPIT160X2 e leva finanziaria fissata a 4,93.

**STRATEGIA DI**

**HOUSE OF TRADING**

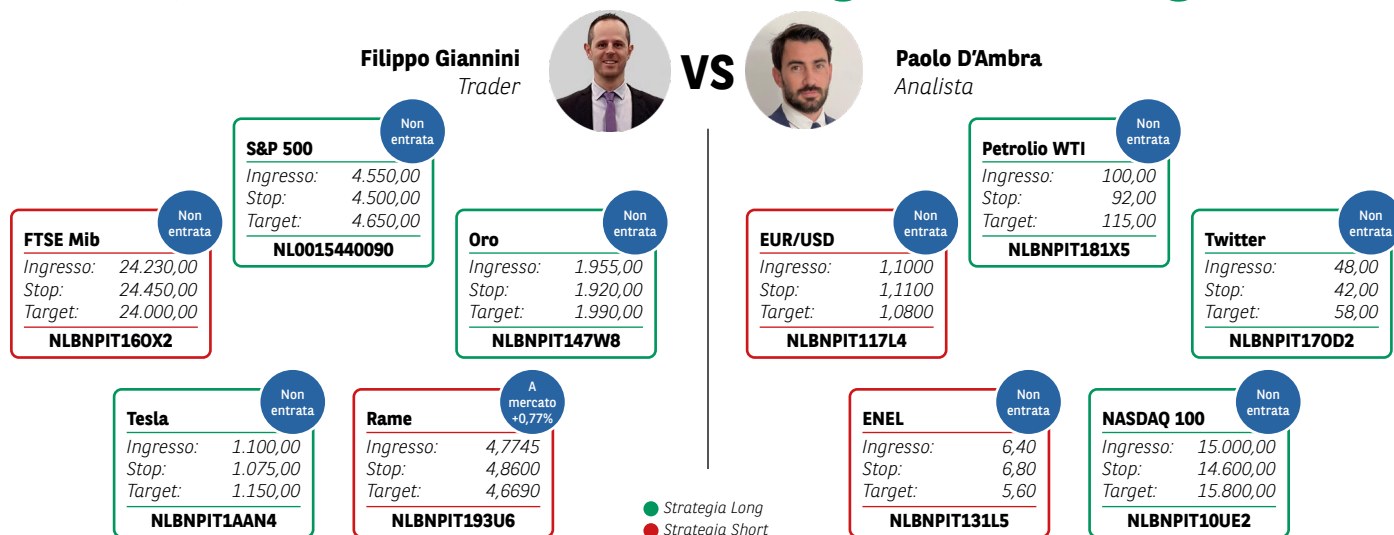
**VEDI LE STRATEGIE**

**SHORT LONG**

Filippo Giannini



# Aspettando House of Trading: le carte in gioco



## AVVERTENZA

La presente pubblicazione è stata preparata da ELP SA (l'Editore), con sede legale in Corso San Gottardo 8/A, 6830 Chiasso (CH), in completa autonomia e riflette quindi esclusivamente le opinioni e le valutazioni dell'Editore. Le informazioni e le opinioni contenute nella presente pubblicazione sono state ottenute o estrapolate da fonti ritenute affidabili dall'Editore; tuttavia, l'Editore non rilascia alcuna dichiarazione o garanzia in merito alla loro accuratezza, adeguatezza o completezza. BNP Paribas e le società del gruppo BNP Paribas non si assumono alcuna responsabilità per il relativo contenuto. Gli scenari, le presunzioni di calcolo, i dati e le performance passate, i prezzi stimati, gli esempi dei potenziali ricavi o le valutazioni hanno valore meramente illustrativo/informativo, senza alcuna garanzia che tali scenari o ricavi potenziali possano verificarsi o essere conseguiti. In ogni caso, l'Editore non è responsabile per qualsiasi perdita o danno, diretto o indiretto, che possa derivare dall'utilizzo dei contenuti della presente pubblicazione. Per informazioni su [elp], in qualità di produttore delle raccomandazioni, sulla presentazione delle raccomandazioni e sulle posizioni e conflitti di interesse del produttore, si prega di cliccare su questo link.

## Informativa sulla privacy

La presente informativa è resa ai sensi del Regolamento (UE) 2016/679 del Parlamento europeo e del Consiglio, del 27 aprile 2016, relativo alla protezione delle persone fisiche con riguardo al trattamento dei dati personali, nonché alla libera circolazione di tali dati e che abroga la direttiva 95/46/CE (General Data Protection Regulation - GDPR) e delle relative disposizioni di attuazione in Italia. La presente pubblicazione è inviata mediante posta elettronica a coloro che ne fanno esplicita richiesta, tramite i canali presenti nel sito web [investimenti.bnpparibas.it](https://www.investimenti.bnpparibas.it). Il conferimento dei dati è facoltativo. Il rifiuto a fornire i dati comporta l'impossibilità di ottenere il servizio. Per qualsiasi chiarimento, si prega di prendere visione della Data Information Notice del sito web [investimenti.bnpparibas.it](https://www.investimenti.bnpparibas.it).

## Messaggio pubblicitario con finalità promozionali.

Prima di adottare una decisione di investimento al fine di comprendere appieno i potenziali rischi e benefici connessi alla decisione di investire negli strumenti finanziari qui menzionati, si invita a leggere attentamente la relativa documentazione di offerta e/o quotazione e, in particolare, le sezioni dedicate ai fattori di rischio connessi all'investimento, ai relativi costi e al trattamento fiscale, e il relativo documento contenente le informazioni chiave (KID), ove disponibile. Tale documentazione è disponibile sul sito web [investimenti.bnpparibas.it](https://www.investimenti.bnpparibas.it). L'investimento negli strumenti finanziari qui menzionati può comportare il rischio di perdita totale o parziale del capitale inizialmente investito. Ove tali strumenti finanziari siano venduti prima della scadenza, l'investitore potrà incorrere anche in perdite in conto capitale. Nel caso in cui tali strumenti finanziari siano acquistati o venduti nel corso della loro durata, il rendimento potrà variare. La presente pubblicazione costituisce materiale pubblicitario e le informazioni in essa contenute hanno scopo meramente informativo e promozionale e non sono da intendersi in alcun modo come ricerca, sollecitazione o raccomandazione all'investimento, offerta al pubblico o consulenza in materia di investimenti. Le informazioni e i grafici a contenuto finanziario qui riportati sono meramente indicativi e hanno scopo esclusivamente esemplificativo e non esaustivo. I rendimenti passati non sono indicativi, né sono garanzia, dei rendimenti futuri. È responsabilità dell'investitore effettuare un'accurata analisi di tutti i profili fiscali, legali e regolamentari (inclusi i fattori di rischio, tra i quali, i fattori di rischio legati ai tassi di interesse, i fattori di rischio di default e i fattori di rischio legati all'assenza di liquidità) connessi all'investimento negli strumenti finanziari qui menzionati. BNP Paribas e/o altra società del gruppo BNP Paribas non potranno essere considerate responsabili delle conseguenze finanziarie o di altra natura derivanti dall'investimento in tali strumenti finanziari. Informazioni aggiornate sulla quotazione di questi ultimi sono disponibili sul sito web [investimenti.bnpparibas.it](https://www.investimenti.bnpparibas.it). Le raccomandazioni di investimento qui contenute non soddisfano i requisiti di legge relativi all'indipendenza della ricerca in materia di investimenti e non sono soggette ad alcun divieto di esecuzione di operazioni su strumenti finanziari prima della loro divulgazione.