

La view di House of Trading

Tra le carte messe in campo da Enrico Lanati nella quattordicesima puntata del 2022 di "House of Trading - Le carte del mercato", compare una verde sul cambio EUR/USD. Il componente della squadra degli analisti ha evidenziato come i dati aggregati del COT report mostrano come, nelle ultime settimane, le posizioni nette a favore del dollaro statunitense si siano ridotte in maniera sostanziale. Sembra dunque che il mercato si stia spostando verso un'esposizione netta a favore di euro. Da un punto di vista grafico, Lanati evidenzia come, dalla zona di 1,08, i rapporti di rischio/rendimento potrebbero essere positivi. Nella riunione di aprile, l'Eurotower ha optato per un approccio in linea con le precedenti riunioni, con la Governatrice, Christine Lagarde, che non ha utilizzato toni "da falco". La strategia scelta dall'esponente del team degli analisti prevede un punto di ingresso a 1,0880 dollari, livello di stop loss a 1,0790 dollari e un obiettivo di profitto a 1,0980 dollari. Il Certificato selezionato dall'analista è il Turbo Unlimited Long di BNP Paribas con ISIN NLBNPIT13HO2 e leva finanziaria fissata al momento della trasmissione pari a 11,28. Massimo il livello di convinzione per questa strategia, pari a 5 stelle su 5. All'ultima chiusura del mercato SeDeX di Borsa Italiana, l'operazione sta mettendo a segno una performance del -3,63%. Le altre carte scelte da Enrico Lanati sono verdi sulle azioni Assicurazioni Generali e Twitter, mentre le carte rosse sono relative al FTSE Mib e ad Amazon. Queste strategie si sono confrontate con quelle messe in campo dallo sfidante della squadra dei trader, nell'ultima puntata di House of Trading rappresentata da Nicola Para. Le carte scelte del trader sono state di matrice long su oro, petrolio WTI, EUR/USD e FTSE Mib, mentre short sull'indice di Borsa tedesca, il DAX.

L'analisi di: Enrico Lanati

Fondatore del portale investire.biz, opera da oltre 10 anni sui mercati azionari e delle valute.



I protagonisti della puntata odierna



Stefano Serafini
Trader

VS



Luca Discacciati
Analista



SCENARIO RIALZISTA



Strategie long valutabili da 1,0880 dollari con stop loss a 1,0790 dollari e obiettivo a 1,0980 dollari.

PRODOTTO	BARRIERA	ISIN	SCADENZA
TURBO LONG	0,9964	NLBNPIT13HO2	OPEN END
TURBO LONG	0,9388	NLBNPIT174J9	OPEN END

SCENARIO RIBASSISTA



Strategie short valutabili da 1,1215 dollari con stop loss a 1,1335 dollari e obiettivo a 1,0860 dollari.

PRODOTTO	BARRIERA	ISIN	SCADENZA
TURBO SHORT	1,1668	NLBNPIT13974	OPEN END
TURBO SHORT	1,1959	NLBNPIT117K6	OPEN END

NON PERDERTI LA PROSSIMA
PUNTATA DELLA TRASMISSIONE



MANDAMI UN ALERT 5 MINUTI
PRIMA DELLA TRASMISSIONE

☐ Accetto le condizioni e la privacy

Inserisci la tua email

Invia

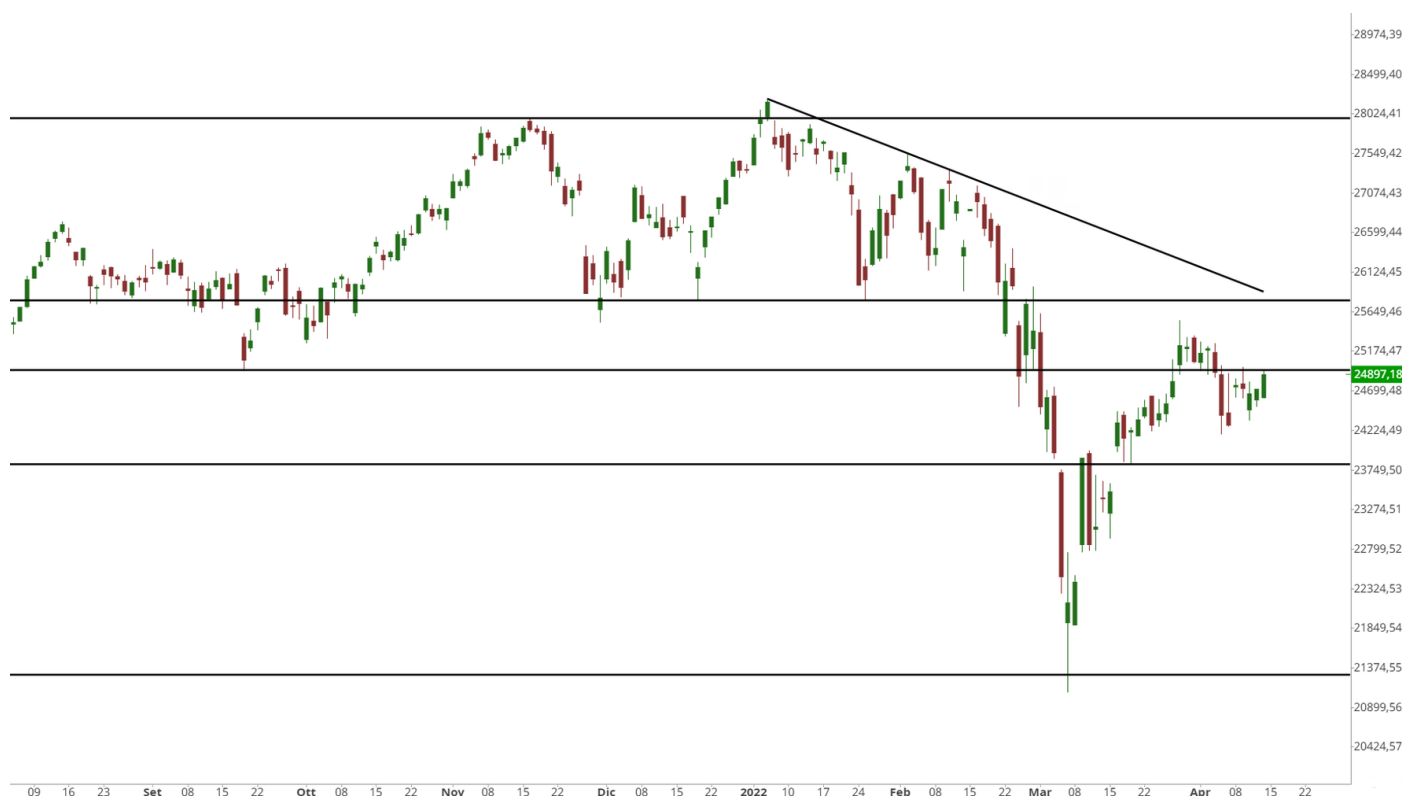


BNP PARIBAS

La banca per un mondo che cambia

FTSE Mib: compratori al test dei 25.000 punti

Le quotazioni del FTSE Mib mostrano segnali di forza nelle ultime sedute di contrattazioni, anche se i corsi rimangono ancora al di sotto dei 25.000 punti, supporto lasciato in eredità dai massimi registrati il 6 aprile 2021. Il tentativo di rimbalzo visto la settimana scorsa non ha ancora portato a un nuovo approdo al di sopra della barriera psicologica. Se i venditori dovessero tornare in vantaggio, l'indice potrebbe avere come obiettivo l'area di concentrazione di domanda a 24.000 punti, corrispondente al livello statico che conta i minimi del 24 marzo 2021. Come evidenziato nelle precedenti newsletter, una discesa al di sotto di questo supporto potrebbe provocare un'ulteriore contrazione verso la chiusura del gap up aperto dal 16 marzo 2022. Nel breve periodo la situazione rimane a favore dei venditori e tornerebbe favorevole alle forze rialziste con un recupero dei 25.000 punti, per poi passare alla violazione dei 25.450 punti, livello corrispondente al ritracciamento di Fibonacci del 61,8% disegnato sulla gamba di ribasso iniziata il 5 gennaio 2022. Da un punto di vista operativo, si potrebbe valutare una strategia long in caso di ritorno sui 24.000 punti. Lo stop loss sarebbe posto a 23.750 punti, mentre l'obiettivo a 24.450 punti. L'operatività short è valutabile nell'eventualità di un nuovo test delle resistenze a 24.950 punti, con stop loss a 25.550 punti e target a 24.200 punti.



VALORE	MAX 12 MESI	MIN 12 MESI	RSI 14 GG	MM 10 GG	MM 50 GG	RESISTENZA	SUPPORTO
24.862,35	28.213,00	21.060,00	52,03	24.786,80	24.955,30	26.000,00	23.000,00

SCENARIO RIALZISTA



Strategie long valutabili da 24.000 punti con stop loss a 23.750 punti e obiettivo a 24.450 punti.

PRODOTTO	BARRIERA	ISIN	SCADENZA
TURBO LONG	19.278,26	NLBNPIT109X6	OPEN END
TURBO LONG	18.331,26	NLBNPIT107U6	OPEN END

SCENARIO RIBASSISTA

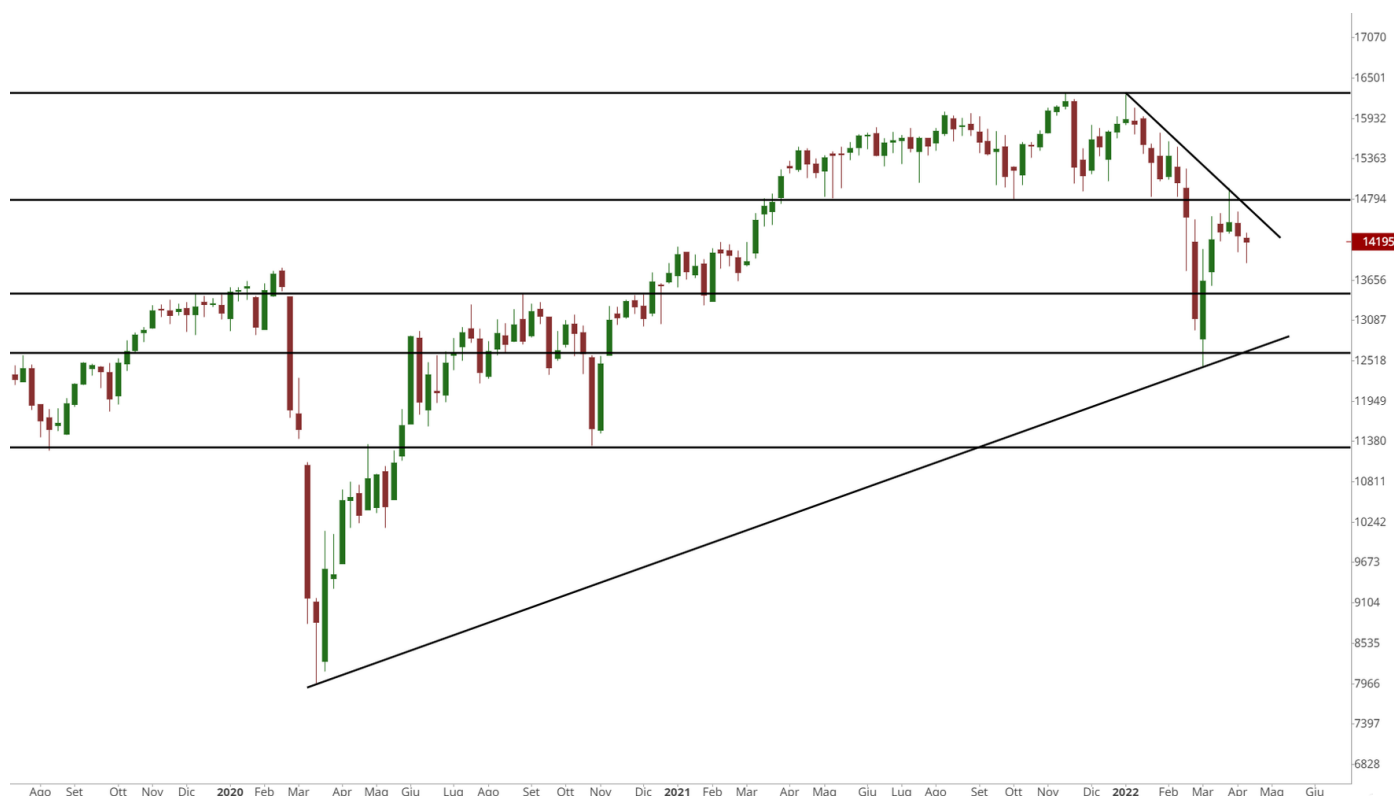


Strategie short valutabili da 24.950 punti con stop loss a 25.550 punti e obiettivo a 24.200 punti.

PRODOTTO	BARRIERA	ISIN	SCADENZA
TURBO SHORT	30.797,98	NLBNPIT14691	OPEN END
TURBO SHORT	30.194,88	NLBNPIT13461	OPEN END

DAX: compratori difendono i 14.000 punti

Dopo il tentativo di rimbalzo registrato nella seduta del 12 aprile 2022, le quotazioni del DAX sono tornate a scambiare sulla soglia psicologica dei 14.000 punti, poco al di sopra del sostegno a 14.120 punti, lasciato in eredità dai top del 30 marzo 2021. In generale la struttura grafica del principale indice azionario tedesco non è cambiata in maniera sostanziale rispetto a quanto evidenziato nelle precedenti newsletter. In questo senso, un segnale positivo arriverebbe con la rottura dei 14.200 punti, che potrebbe riportare i corsi in area 14.480 punti, dove passa la linea di tendenza ottenuta collegando i minimi del 18 e 24 marzo 2022. Al contrario, se le vendite dovessero estendersi sotto i 13.900 punti, le quotazioni avrebbero la possibilità di dirigersi verso i 13.800 punti in primis, per poi passare ai 13.300 punti, dove transita il livello orizzontale lasciato in eredità dai massimi del 7 novembre 2019. Da un punto di vista operativo, si potrebbero sfruttare ritorni sui 13.700 punti per valutare strategie di matrice rialzista. In questo caso lo stop loss sarebbe identificabile a 13.400 punti, mentre l'obiettivo sarebbe posizionabile a 14.200 punti. Al contrario, l'operatività di matrice ribassista sarebbe valutabile dalle resistenze a 14.700 punti. Lo stop loss sarebbe posizionabile a 15.060 punti, mentre l'obiettivo di profitto sarebbe collocabile a 14.080 punti.



VALORE	MAX 12 MESI	MIN 12 MESI	RSI 14 GG	MM 10 GG	MM 50 GG	RESISTENZA	SUPPORTO
14.163,85	16.290,19	12.438,85	46,84	14.246,05	14.401,35	15.000,00	13.300,00

SCENARIO RIALZISTA



Strategie long valutabili da 13.700 punti con stop loss a 13.400 punti e obiettivo a 14.200 punti.

PRODOTTO	BARRIERA	ISIN	SCADENZA
TURBO LONG	10.345,28	NL0014922858	OPEN END
TURBO LONG	10.886,11	NL0014922866	OPEN END

SCENARIO RIBASSISTA



Strategie short valutabili da 14.700 punti con stop loss a 15.060 punti e obiettivo a 14.080 punti.

PRODOTTO	BARRIERA	ISIN	SCADENZA
TURBO SHORT	17.552,00	NLBNPIT125S2	OPEN END
TURBO SHORT	17.936,63	NLBNPIT125T0	OPEN END

S&P 500: vitale la tenuta dei 4.400 punti

Le quotazioni dell'S&P 500 continuano a mostrare indecisione nei pressi del supporto posto tra la soglia psicologica dei 4.400 punti e i 4.420 punti, dove passa il livello orizzontale lasciato in eredità dai massimi del 29 luglio 2021. La struttura grafica non cambia molto rispetto a quanto descritto nella precedente newsletter. Se il principale indice di Borsa statunitense dovesse riuscire a violare i 4.375 punti, si potrebbe assistere ad un ritorno in vantaggio dei venditori, che potrebbero riportare i corsi verso i 4.220 punti, dove passano la linea di tendenza ottenuta collegando i massimi del 4 gennaio e 9 febbraio 2022 e il livello statico espresso dai top del 7 maggio 2021. Al contrario, un'indicazione favorevole ai compratori si avrebbe con una ripartenza oltre i 4.450 punti. Se ciò dovesse accadere il listino USA avrebbe la possibilità di tornare al test della media mobile semplice a 200 periodi, transitante in zona 4.500 punti, per poi passare alla resistenza a 4.536 punti, espressa dai top del 30 agosto 2021. Da un punto di vista operativo, si potrebbero valutare strategie long sfruttando il ritorno a 4.440 punti. Lo stop loss sarebbe posto a 4.380 punti, mentre il target a 4.530 punti. Per quanto riguarda l'operatività short, questa potrebbe essere valutata nel caso di nuovo test della resistenza a 4.540 punti. Lo stop loss sarebbe collocato a 4.580 punti, mentre l'obiettivo a 4.460 punti.



VALORE	MAX 12 MESI	MIN 12 MESI	RSI 14 GG	MM 10 GG	MM 50 GG	RESISTENZA	SUPPORTO
4.391,69	4.818,62	4.056,88	44,46	4.461,82	4.416,67	4.730,00	4.200,00

SCENARIO RIALZISTA

Strategie long valutabili da 4.440 punti con stop loss a 4.380 punti e obiettivo a 4.530 punti.

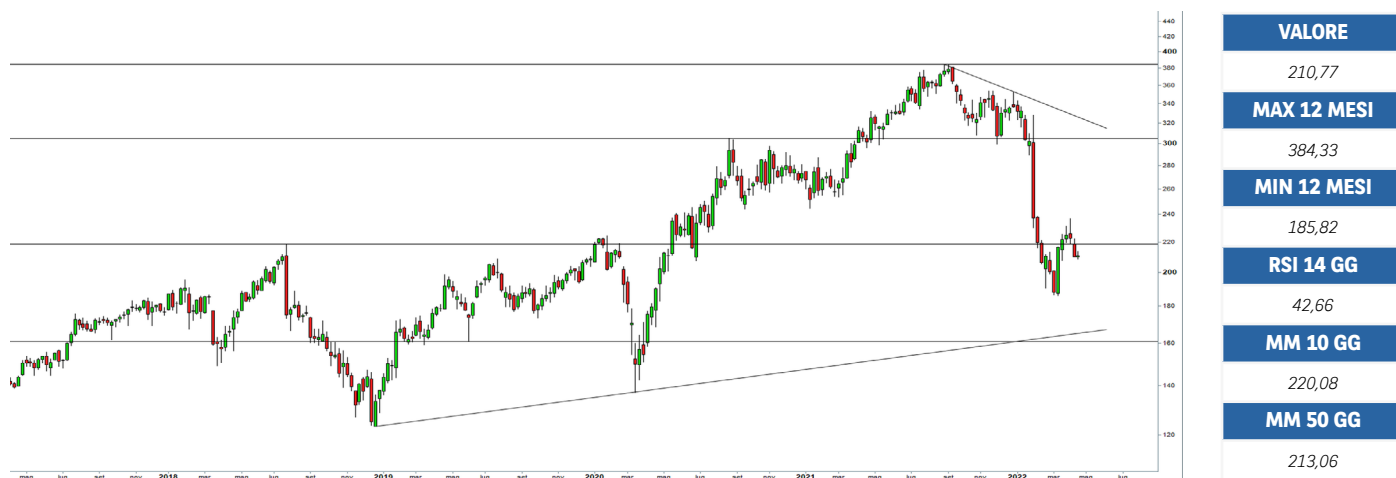
PRODOTTO	BARRIERA	ISIN	SCADENZA
TURBO LONG	3.593,0300	NLBNPIT10I12	OPEN END
TURBO LONG	3.338,3000	NL0015441056	OPEN END

SCENARIO RIBASSISTA

Strategie short valutabili da 4.540 punti con stop loss a 4.580 punti e obiettivo a 4.460 punti.

PRODOTTO	BARRIERA	ISIN	SCADENZA
TURBO SHORT	5.312,57	NLBNPIT14GM6	OPEN END
TURBO SHORT	5.192,72	NLBNPIT146A6	OPEN END

Analisi Meta Platforms



Meta Platforms torna al centro delle attenzioni. Il colosso del settore tecnologico USA ha elaborato piani per introdurre monete virtuali, token e servizi di prestito nelle sue app, dal momento che la società persegue le sue ambizioni finanziarie nonostante il fallimento di un progetto per lanciare una criptovaluta. La società, guidata da Mark Zuckerberg, è alla ricerca di flussi di entrate alternativi e nuove funzionalità in grado di attrarre e trattenere gli utenti, dal momento che la popolarità dei suoi principali prodotti di social networking come Facebook e Instagram sta diminuendo, una tendenza che minaccia i suoi 118 miliardi di dollari l'anno del modello di business basato su annunci. Il braccio finanziario di Facebook, Meta Financial Technologies, ha esplorato la creazione di una valuta virtuale per il metaverso, che i dipendenti internamente hanno soprannominato "Zuck Bucks", si legge sul Financial Times.

SCENARIO RIALZISTA

Strategie long valutabili da 200 dollari con stop loss a 185 dollari e obiettivo a 250 dollari.

PRODOTTO	BARRIERA	ISIN	SCADENZA
TURBO LONG	156,2889	NLBNPIT18K02	OPEN END
TURBO LONG	170,8673	NLBNPIT188Y8	OPEN END

SCENARIO RIBASSISTA

Strategie short valutabili da 235 dollari con stop loss a 250 dollari e obiettivo a 190 dollari.

PRODOTTO	BARRIERA	ISIN	SCADENZA
TURBO SHORT	296,0501	NLBNPIT1ALU6	OPEN END
TURBO SHORT	247,5636	NLBNPIT188Z5	OPEN END

Aspettando House of Trading: le carte in gioco

Nicola Para
Trader

VS

Enrico Lanati
Analista

FTSE Mib A target +4,37%

Ingresso: 23.950,00
Stop: 23.700,00
Target: 24.200,00

NLBNPIT1ANH9

Oro A mercato -0,28%

Ingresso: 1.970,00
Stop: 1.950,00
Target: 1.990,00

NLBNPIT124D7

Petrolio WTI Non entrata

Ingresso: 98,50
Stop: 96,50
Target: 100,50

NLBNPIT160T0

EUR/USD Stop loss -2,4%

Ingresso: 1,0875
Stop: 1,0825
Target: 1,0925

NLBNPIT13H02

DAX A mercato +0,44%

Ingresso: 14.200,00
Stop: 14.350,00
Target: 14.050,00

NLBNPIT125T0

Amazon Non entrata

Ingresso: 3.150,00
Stop: 3.250,00
Target: 3.015,00

NLBNPIT16C46

EUR/USD A mercato -3,63%

Ingresso: 1,0880
Stop: 1,0790
Target: 1,0980

NLBNPIT13H02

Ass. Generali A mercato +2,98%

Ingresso: 19,20
Stop: 18,10
Target: 21,05

NLBNPIT19XJ6

FTSE Mib Stop loss -4,46%

Ingresso: 24.150,00
Stop: 24.350,00
Target: 23.815,00

NLBNPIT131F7

Twitter A target +45,98%

Ingresso: 45,50
Stop: 42,05
Target: 49,50

NLBNPIT1AM30

● Strategia Long
● Strategia Short

INDICI, MATERIE PRIME E VALUTE

SOTTOSTANTE	CHIUSURA	VAR %	VAR % YTD
FTSE MIB	24.862,35	+0,57%	-9,09%
DAX	14.163,85	+0,62%	-10,83%
S&P 500	4.391,69	-0,02%	-7,86%
NASDAQ 100	13.910,76	+0,13%	-14,76%
NIKKEI 225	26.954,50	+0,58%	-6,36%
EUR/USD	1,0777	-0,03%	-5,21%
ORO	1.979,30	-0,36%	7,97%
PETROLIO WTI	107,69	+0,07%	43,31%

APPUNTAMENTI ECONOMICI

DATO	PAESE	ATTESE	ORARIO
PERMESSI COSTRUZIONE	USA	1,820M	14:30

I MARKET MOVER

Nella giornata odierna gli operatori dei mercati finanziari saranno concentrati sui dati macroeconomici riguardanti gli Stati Uniti. Per gli USA si attendono i dati dei nuovi permessi di costruzione di marzo. Segnaliamo inoltre la pubblicazione del World Economic Outlook da parte del Fondo Monetario Internazionale e il discorso del componente della Fed Charles L. Evans (Federal Reserve di Chicago).

AVVERTENZA

La presente pubblicazione è stata preparata da ELP SA (l'Editore), con sede legale in Corso San Gottardo 8/A, 6830 Chiasso (CH), in completa autonomia e riflette quindi esclusivamente le opinioni e le valutazioni dell'Editore. Le informazioni e le opinioni contenute nella presente pubblicazione sono state ottenute o estrapolate da fonti ritenute affidabili dall'Editore; tuttavia, l'Editore non rilascia alcuna dichiarazione o garanzia in merito alla loro accuratezza, adeguatezza o completezza. BNP Paribas e le società del gruppo BNP Paribas non si assumono alcuna responsabilità per il relativo contenuto. Gli scenari, le presunzioni di calcolo, i dati e le performance passate, i prezzi stimati, gli esempi dei potenziali ricavi o le valutazioni hanno valore meramente illustrativo/informativo, senza alcuna garanzia che tali scenari o ricavi potenziali possano verificarsi o essere conseguiti. In ogni caso, l'Editore non è responsabile per qualsiasi perdita o danno, diretto o indiretto, che possa derivare dall'utilizzo dei contenuti della presente pubblicazione. Per informazioni su [elp], in qualità di produttore delle raccomandazioni, sulla presentazione delle raccomandazioni e sulle posizioni e conflitti di interesse del produttore, si prega di cliccare su questo link.

Informativa sulla privacy

La presente informativa è resa ai sensi del Regolamento (UE) 2016/679 del Parlamento europeo e del Consiglio, del 27 aprile 2016, relativo alla protezione delle persone fisiche con riguardo al trattamento dei dati personali, nonché alla libera circolazione di tali dati e che abroga la direttiva 95/46/CE (General Data Protection Regulation - GDPR) e delle relative disposizioni di attuazione in Italia. La presente pubblicazione è inviata mediante posta elettronica a coloro che ne fanno esplicita richiesta, tramite i canali presenti nel sito web [investimenti.bnpparibas.it](https://www.investimenti.bnpparibas.it). Il conferimento dei dati è facoltativo. Il rifiuto a fornire i dati comporta l'impossibilità di ottenere il servizio. Per qualsiasi chiarimento, si prega di prendere visione della Data Information Notice del sito web [investimenti.bnpparibas.it](https://www.investimenti.bnpparibas.it).

Messaggio pubblicitario con finalità promozionali.

Prima di adottare una decisione di investimento al fine di comprendere appieno i potenziali rischi e benefici connessi alla decisione di investire negli strumenti finanziari qui vi menzionati, si invita a leggere attentamente la relativa documentazione di offerta e/o quotazione e, in particolare, le sezioni dedicate ai fattori di rischio connessi all'investimento, ai relativi costi e al trattamento fiscale, e il relativo documento contenente le informazioni chiave (KID), ove disponibile. Tale documentazione è disponibile sul sito web [investimenti.bnpparibas.it](https://www.investimenti.bnpparibas.it). L'investimento negli strumenti finanziari qui vi menzionati può comportare il rischio di perdita totale o parziale del capitale inizialmente investito. Ove tali strumenti finanziari siano venduti prima della scadenza, l'investitore potrà incorrere anche in perdite in conto capitale. Nel caso in cui tali strumenti finanziari siano acquistati o venduti nel corso della loro durata, il rendimento potrà variare. La presente pubblicazione costituisce materiale pubblicitario e le informazioni in essa contenute hanno scopo meramente informativo e promozionale e non sono da intendersi in alcun modo come ricerca, sollecitazione o raccomandazione all'investimento, offerta al pubblico o consulenza in materia di investimenti. Le informazioni e i grafici a contenuto finanziario qui vi riportati sono meramente indicativi e hanno scopo esclusivamente esemplificativo e non esaustivo. I rendimenti passati non sono indicativi, né sono garanzia, dei rendimenti futuri. È responsabilità dell'investitore effettuare un'accurata analisi di tutti i profili fiscali, legali e regolamentari (inclusi i fattori di rischio, tra i quali, i fattori di rischio legati ai tassi di interesse, i fattori di rischio di default e i fattori di rischio legati all'assenza di liquidità) connessi all'investimento negli strumenti finanziari qui vi menzionati. BNP Paribas e/o altra società del gruppo BNP Paribas non potranno essere considerate responsabili delle conseguenze finanziarie o di altra natura derivanti dall'investimento in tali strumenti finanziari. Informazioni aggiornate sulla quotazione di questi ultimi sono disponibili sul sito web [investimenti.bnpparibas.it](https://www.investimenti.bnpparibas.it). Le raccomandazioni di investimento qui vi contenute non soddisfano i requisiti di legge relativi all'indipendenza della ricerca in materia di investimenti e non sono soggette ad alcun divieto di esecuzione di operazioni su strumenti finanziari prima della loro divulgazione.

