

Borse al test degli indici PMI

I principali indici azionari a livello globale mostrano segnali di debolezza, mentre gli operatori rimangono focalizzati sugli sviluppi della guerra in Ucraina e sulla stagione delle trimestrali negli Stati Uniti, che complessivamente sta riportando l'ottimismo tra gli investitori, allontanando i timori di una recessione. "L'economia statunitense è cresciuta a un ritmo moderato fino a metà aprile, ma l'aumento dei prezzi e gli sviluppi geopolitici hanno creato incertezza e offuscato le prospettive di crescita futura", ha affermato la Fed nel suo sondaggio Beige Book pubblicato mercoledì. Fronte dati macroeconomici, il Dipartimento del lavoro degli Stati Uniti ha comunicato che le richieste settimanali di sussidi di disoccupazione sono diminuite di 2.000 unità a 184.000 unità nella settimana terminata il 16 aprile. La stima mediana in un sondaggio Bloomberg tra gli economisti era di 180.000 unità. Intanto, l'inflazione nell'Eurozona si è attestata al 7,4% a/a a marzo. Lo rivela la lettura finale dell'Eurostat, che ha rivisto al ribasso la stima preliminare di 7,5%. "La politica monetaria dipenderà dai dati in arrivo", ha affermato Christine Lagarde, aggiungendo che "rimane in essere un ampio sostegno" da parte della Banca Centrale Europea. La numero uno dell'Eurotower ha detto anche di prevedere "ulteriori pressioni al rialzo sull'inflazione, a causa delle strozzature che stanno colpendo le catene di approvvigionamento". In evidenza anche le parole di De Guindos, vice presidente della BCE, il quale ha affermato che il programma di acquisti "dovrebbe" terminare già a luglio, aprendo così la strada a un aumento dei tassi di interesse.



I MARKET MOVER

Nella giornata odierna gli operatori dei mercati finanziari saranno concentrati su alcuni dati macro importanti per Eurozona, Germania, Gran Bretagna e Stati Uniti. A catalizzare l'attenzione degli investitori saranno gli indici IHS Markit PMI (manfatturiero, servizi e composito) di aprile. Focus inoltre sul discorso della presidente della BCE, Christine Lagarde a un evento del Peterson Institute.

INDICI, MATERIE PRIME E VALUTE

SOTTOSTANTE	CHIUSURA	VAR %	VAR % YTD
FTSE MIB	24.805,62	-0,29%	-9,29%
DAX	14.502,41	+0,98%	-8,70%
S&P 500	4.393,66	-1,48%	-7,82%
NASDAQ 100	13.720,45	-1,99%	-15,93%
NIKKEI 225	27.067,00	-1,76%	-5,99%
EUR/USD	1,0842	+0,06%	-4,63%
ORO	1.953,80	+0,29%	6,56%
PETROLIO WTI	102,75	-1,00%	36,62%

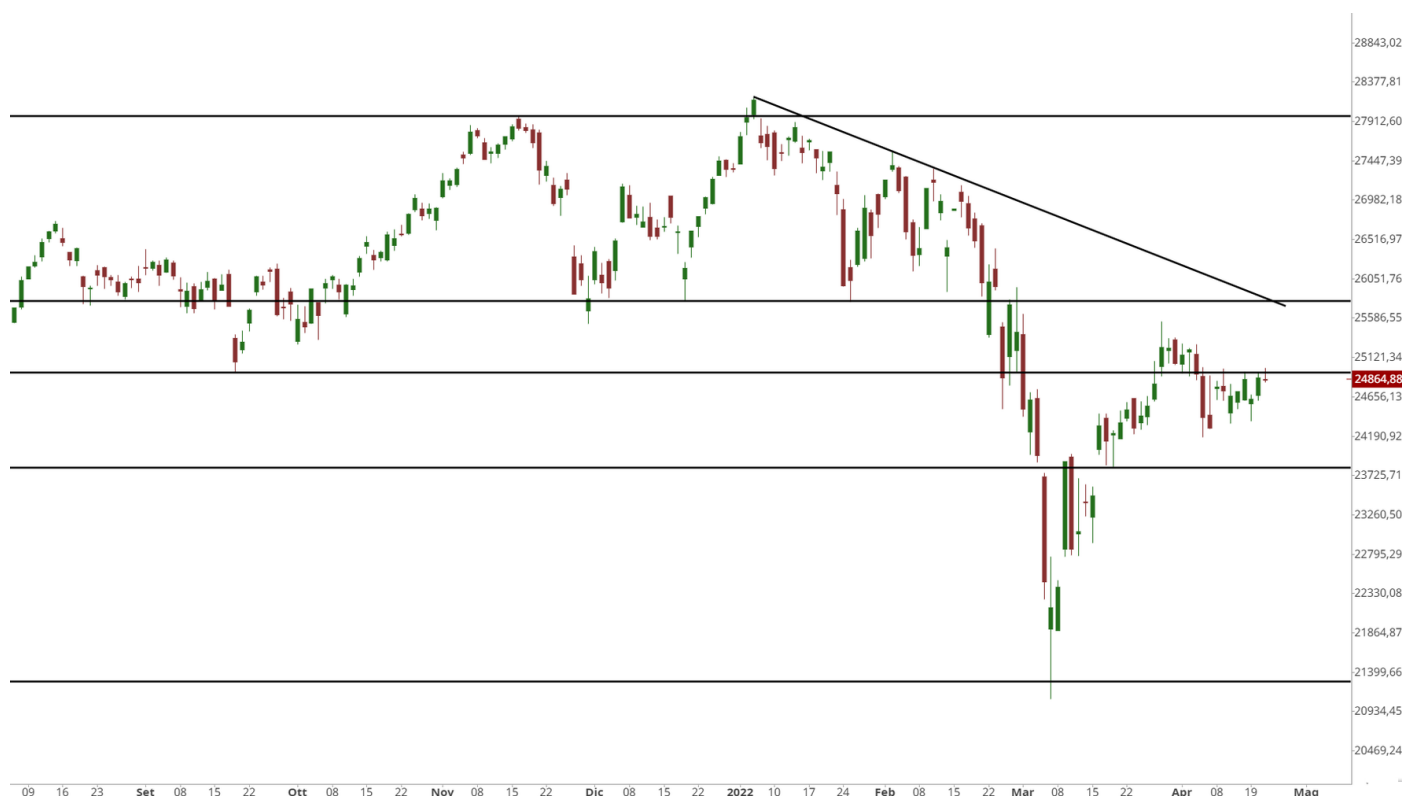
APPUNTAMENTI ECONOMICI

DATO	PAESE	ATTESE	ORARIO
PMI MANIFATTURIERO	GER, EUR, GBR, USA	-	09:30 - 15:45
PMI SERVIZI	GER, EUR, GBR, USA	-	09:30 - 15:45

Segnaliamo inoltre le trimestrali di American Express e Verizon.

FTSE Mib: indice al breakout delle resistenze

Le quotazioni del FTSE Mib proseguono il movimento rialzista, testando la resistenza tonda e psicologica a 25.000 punti, dove passa il livello orizzontale lasciato in eredità dai massimi registrati l'8 giugno 2021. La conferma della rottura di questo livello statico verrebbe considerata come un segnale positivo per i compratori, con le quotazioni che potrebbero tornare dapprima sui 25.350 punti, per poi passare ai 26.000 punti, dove passano il livello statico ereditato dai massimi dell'8 giugno 2021 e la media mobile semplice a 200 giorni. Al contrario, verrebbe interpretato negativamente un impulso ribassista al di sotto dei 24.340 punti. Se ciò dovesse accadere, si aprirebbero scenari negativi verso i 24.000 punti, livello che conta i minimi del 15 marzo 2021. Una discesa sotto tale soglia psicologica metterebbe a rischio la prosecuzione del rimbalzo iniziato a marzo 2022 e avrebbe la possibilità di portare il principale indice di Borsa Italiana al test dei 22.855 punti. Da un punto di vista operativo, si potrebbe valutare una strategia long in caso di ritorno sui 24.000 punti. Lo stop loss sarebbe identificabile a 23.750 punti, mentre l'obiettivo di profitto a 24.450 punti. Al contrario, l'operatività di stampo short è valutabile nell'eventualità di un nuovo test delle resistenze a 24.950 punti, con stop loss a 25.550 punti e obiettivo identificabile a 24.200 punti.



VALORE	MAX 12 MESI	MIN 12 MESI	RSI 14 GG	MM 10 GG	MM 50 GG	RESISTENZA	SUPPORTO
24.805,62	28.213,00	21.060,00	51,12	24.687,70	24.854,56	26.000,00	24.000,00

SCENARIO RIALZISTA



Strategie long valutabili da 24.000 punti con stop loss a 23.750 punti e obiettivo a 24.450 punti.

PRODOTTO	BARRIERA	ISIN	SCADENZA
TURBO LONG	19.278,26	NLBNPIT109X6	OPEN END
TURBO LONG	18.331,26	NLBNPIT107U6	OPEN END

SCENARIO RIBASSISTA

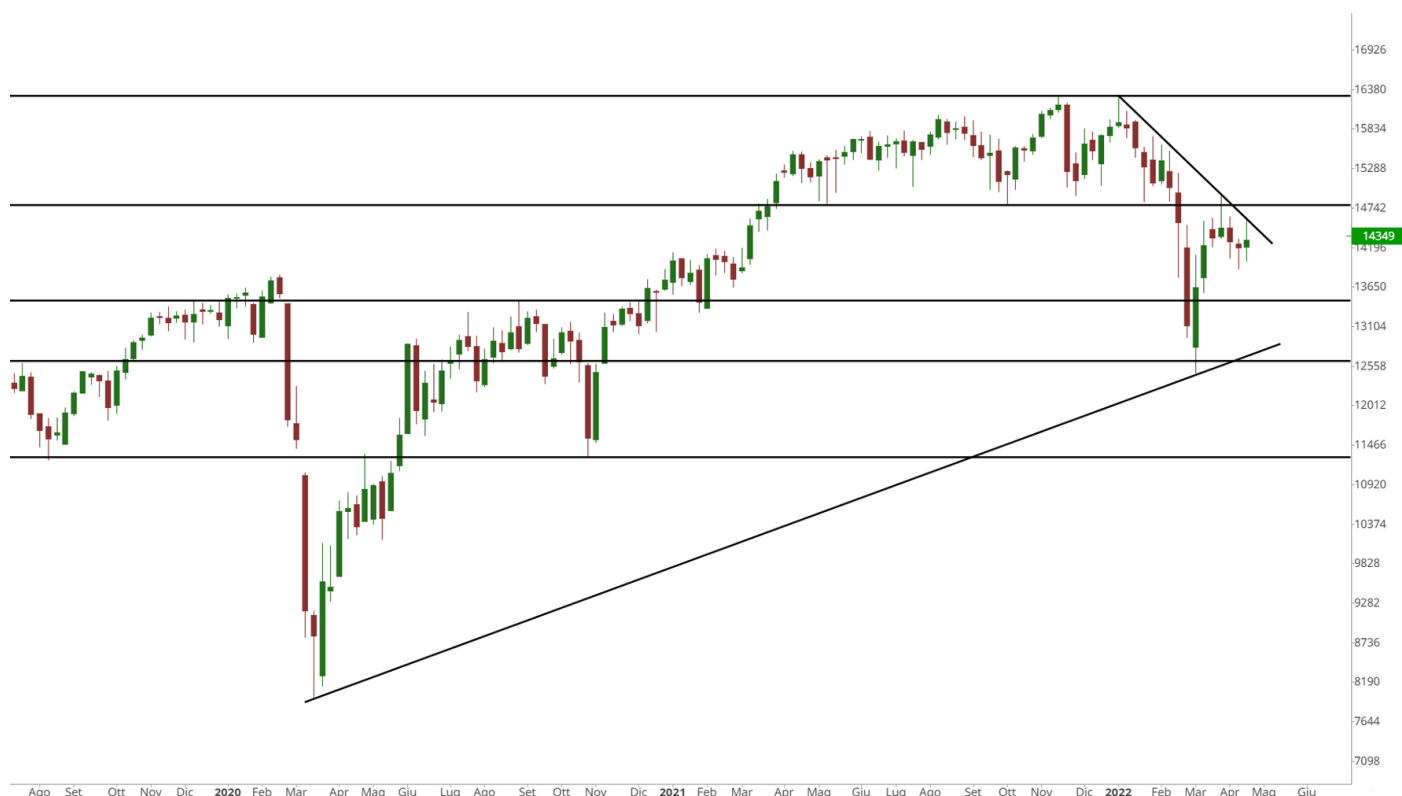


Strategie short valutabili da 24.950 punti con stop loss a 25.550 punti e obiettivo a 24.200 punti.

PRODOTTO	BARRIERA	ISIN	SCADENZA
TURBO SHORT	30.797,98	NLBNPIT14691	OPEN END
TURBO SHORT	30.194,88	NLBNPIT13461	OPEN END

DAX: compratori mirano ai 15.000 punti

Le quotazioni del DAX continuano a mostrare positività, allontanandosi con decisione dal supporto a 14.120 punti, lasciato in eredità dal top del 30 marzo 2021. Con il rialzo di ieri, il principale indice di Borsa tedesco è riuscito a raggiungere l'obiettivo menzionato più volte in nelle precedenti newsletter a 14.590 punti, dove passa la linea di tendenza ottenuta collegando i minimi del 18 e 24 marzo 2022. Se questo livello fosse superato si potrebbe assistere a un ritorno verso la soglia psicologica dei 15.000 punti. Una successiva rottura di tale intorno aprirebbe le porte a una nuova fase ascendente verso i 15.300 punti. Tuttavia, dagli attuali livelli potrebbe iniziare una correzione verso i primi supporti di breve a 14.340 punti. Per tornare in vantaggio, i venditori dovrebbero però riuscire a tornare al di sotto dei 13.900 punti. Se ciò dovesse accadere, si potrebbe verificare un'accelerazione del ribasso verso i 13.800 punti in primis, per poi passare ai 13.300 punti. Da un punto di vista operativo, si potrebbero sfruttare ritorni sui 13.700 punti per valutare strategie di matrice long. Lo stop loss sarebbe identificabile a 13.400 punti, mentre l'obiettivo sarebbe posizionabile a 14.200 punti. Al contrario, l'operatività short sarebbe valutabile dalle resistenze a 14.700 punti. Lo stop loss sarebbe posizionabile a 15.060 punti e il target a 14.080 punti.



S&P 500: strategie long attendono correzione

Torna la debolezza per l'S&P 500, con i corsi che dopo il test dell'area resistenziale compresa tra i 4.500 punti e i 4.536 punti, dove passano rispettivamente la media mobile semplice a 200 giorni e il livello orizzontale lasciato in eredità dai massimi del 30 agosto 2021, hanno ripiegato al ribasso. Un superamento di questo ostacolo per i compratori metterebbe il principale indice azionario statunitense nelle condizioni di raggiungere i 4.600 punti prima, per poi passare alla coriacea resistenza posta sulla soglia psicologica dei 4.700 punti. Viceversa, se si dovesse assistere ad una chiusura giornaliera inferiore ai 4.375 punti, si potrebbe verificare un ritorno dei venditori, che potrebbero riportare i corsi verso i 4.220 punti, dove passano la linea di tendenza ottenuta collegando i massimi del 4 gennaio e 9 febbraio 2022 e il livello orizzontale espresso dai massimi del 7 maggio 2021. Da un punto di vista operativo, si potrebbero valutare strategie di matrice long sfruttando il ritorno dei corsi a 4.440 punti. In questo caso lo stop loss sarebbe identificabile a 4.380 punti, mentre l'obiettivo di profitto a 4.530 punti. Per quanto riguarda l'operatività di stampo ribassista, questa potrebbe essere valutata nel caso di nuovo test della resistenza a 4.540 punti. Lo stop loss sarebbe identificabile a 4.580 punti, mentre l'obiettivo di profitto a 4.460 punti.



VALORE	MAX 12 MESI	MIN 12 MESI	RSI 14 GG	MM 10 GG	MM 50 GG	RESISTENZA	SUPPORTO
4.393,66	4.818,62	4.056,88	45,03	4.434,47	4.412,86	4.800,00	4.200,00

SCENARIO RIALZISTA



Strategie long valutabili da 4.440 punti con stop loss a 4.380 punti e obiettivo a 4.530 punti.

PRODOTTO	BARRIERA	ISIN	SCADENZA
TURBO LONG	3.593,0300	NLBNPIT10I12	OPEN END
TURBO LONG	3.338,3000	NL0015441056	OPEN END

SCENARIO RIBASSISTA



Strategie short valutabili da 4.540 punti con stop loss a 4.580 punti e obiettivo a 4.460 punti.

PRODOTTO	BARRIERA	ISIN	SCADENZA
TURBO SHORT	5.312,57	NLBNPIT14GM6	OPEN END
TURBO SHORT	5.192,72	NLBNPIT146A6	OPEN END

Analisi Tesla



Tesla è sotto la lente degli investitori, dopo la pubblicazione dei conti trimestrali. I risultati del gigante delle auto elettriche guidato da Elon Musk hanno battuto le attese degli analisti. Nel primo trimestre del 2022, Tesla ha registrato utili a 3,2 miliardi di dollari, o di 2,86 dollari per azione, rispetto agli utili di 438 milioni di dollari, o 39 centesimi di dollaro per azione, dello stesso periodo del 2021. L'utile per azione adjusted è risultato pari a 3,22 dollari, contro attese a 2,26 dollari, su ricavi di 18,76 miliardi di dollari, con stime a 17,80 miliardi. Rispetto a un anno prima, i ricavi sono aumentati dell'81%. Nei giorni scorsi, Tesla aveva comunicato la consegna di 310.048 vetture nel primo trimestre. Nello stesso periodo la società ha prodotto 305.407 veicoli. Il margine lordo è stato del 29,1%, mentre il cash flow pari a 2,23 miliardi di dollari. Tesla ha inoltre comunicato che i problemi alle catene di approvvigionamento si protrarranno probabilmente per tutto l'anno.

SCENARIO RIALZISTA

Strategie long valutabili da 1.000 dollari con stop loss a 950 dollari e obiettivo a 1.100 dollari.

PRODOTTO	BARRIERA	ISIN	SCADENZA
TURBO LONG	945,4373	NLBNPIT1ACK6	OPEN END
TURBO LONG	874,2577	NLBNPIT1AAN4	OPEN END

SCENARIO RIBASSISTA

Strategie short valutabili da 1.100 dollari con stop loss a 1.180 dollari e obiettivo a 890 dollari.

PRODOTTO	BARRIERA	ISIN	SCADENZA
TURBO SHORT	1.056,2452	NLBNPIT1ASG0	OPEN END
TURBO SHORT	1.125,1500	NLBNPIT1ASH8	OPEN END

House of Trading: la strategia del giorno

Tra le carte messe in campo da Luca Discacciati nella quindicesima puntata del 2022 di "House of Trading - Le carte del mercato", vi è una rossa sull'oro. La strategia del componente della squadra degli analisti prevede un punto di ingresso a 1.980 dollari, stop loss a 2.000 dollari e target a 1.920 dollari l'oncia. Il Certificato scelto per questo tipo di operatività è il Turbo Unlimited Short con ISIN NLBNPIT19700 e leva finanziaria fissata a 4,73.

STRATEGIA DI

HOUSE OF TRADING

VEDI LE STRATEGIE

SHORT LONG

Luca Discacciati

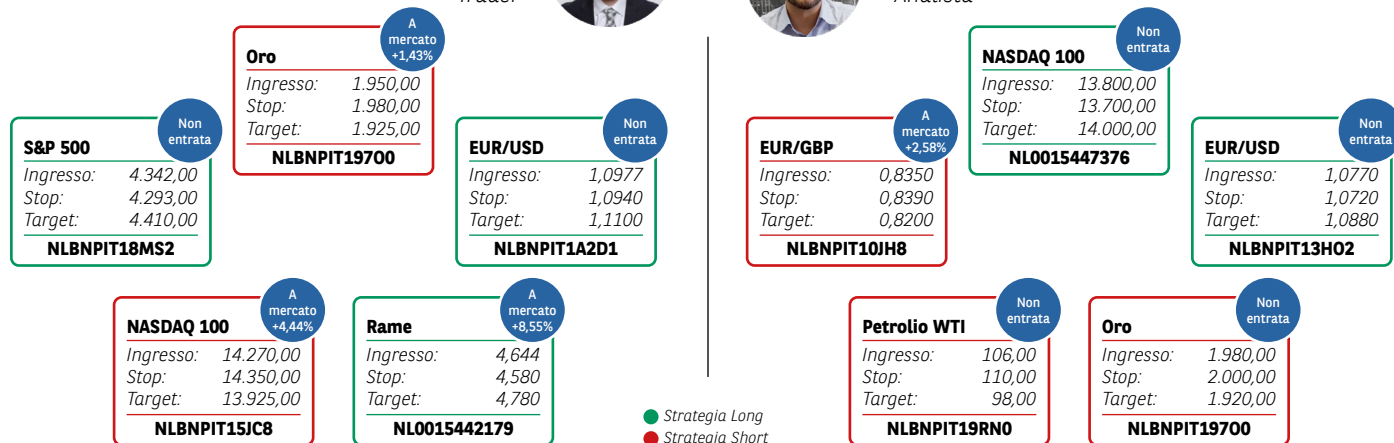


Aspettando House of Trading: le carte in gioco

Stefano Serafini
Trader

VS

Luca Discacciati
Analista



AVVERTENZA

La presente pubblicazione è stata preparata da ELP SA (l'Editore), con sede legale in Corso San Gottardo 8/A, 6830 Chiasso (CH), in completa autonomia e riflette quindi esclusivamente le opinioni e le valutazioni dell'Editore. Le informazioni e le opinioni contenute nella presente pubblicazione sono state ottenute o estrapolate da fonti ritenute affidabili dall'Editore; tuttavia, l'Editore non rilascia alcuna dichiarazione o garanzia in merito alla loro accuratezza, adeguatezza o completezza. BNP Paribas e le società del gruppo BNP Paribas non si assumono alcuna responsabilità per il relativo contenuto. Gli scenari, le presunzioni di calcolo, i dati e le performance passate, i prezzi stimati, gli esempi dei potenziali ricavi o le valutazioni hanno valore meramente illustrativo/informativo, senza alcuna garanzia che tali scenari o ricavi potenziali possano verificarsi o essere conseguiti. In ogni caso, l'Editore non è responsabile per qualsiasi perdita o danno, diretto o indiretto, che possa derivare dall'utilizzo dei contenuti della presente pubblicazione. Per informazioni su [elp], in qualità di produttore delle raccomandazioni, sulla presentazione delle raccomandazioni e sulle posizioni e conflitti di interesse del produttore, si prega di cliccare su questo link.

Informativa sulla privacy

La presente informativa è resa ai sensi del Regolamento (UE) 2016/679 del Parlamento europeo e del Consiglio, del 27 aprile 2016, relativo alla protezione delle persone fisiche con riguardo al trattamento dei dati personali, nonché alla libera circolazione di tali dati e che abroga la direttiva 95/46/CE (General Data Protection Regulation - GDPR) e delle relative disposizioni di attuazione in Italia. La presente pubblicazione è inviata mediante posta elettronica a coloro che ne fanno esplicita richiesta, tramite i canali presenti nel sito web [investimenti.bnpparibas.it](https://www.investimenti.bnpparibas.it). Il conferimento dei dati è facoltativo. Il rifiuto a fornire i dati comporta l'impossibilità di ottenere il servizio. Per qualsiasi chiarimento, si prega di prendere visione della Data Information Notice del sito web [investimenti.bnpparibas.it](https://www.investimenti.bnpparibas.it).

Messaggio pubblicitario con finalità promozionali.

Prima di adottare una decisione di investimento al fine di comprendere appieno i potenziali rischi e benefici connessi alla decisione di investire negli strumenti finanziari qui menzionati, si invita a leggere attentamente la relativa documentazione di offerta e/o quotazione e, in particolare, le sezioni dedicate ai fattori di rischio connessi all'investimento, ai relativi costi e al trattamento fiscale, e il relativo documento contenente le informazioni chiave (KID), ove disponibile. Tale documentazione è disponibile sul sito web [investimenti.bnpparibas.it](https://www.investimenti.bnpparibas.it). L'investimento negli strumenti finanziari qui menzionati può comportare il rischio di perdita totale o parziale del capitale inizialmente investito. Ove tali strumenti finanziari siano venduti prima della scadenza, l'investitore potrà incorrere anche in perdite in conto capitale. Nel caso in cui tali strumenti finanziari siano acquistati o venduti nel corso della loro durata, il rendimento potrà variare. La presente pubblicazione costituisce materiale pubblicitario e le informazioni in essa contenute hanno scopo meramente informativo e promozionale e non sono da intendersi in alcun modo come ricerca, sollecitazione o raccomandazione all'investimento, offerta al pubblico o consulenza in materia di investimenti. Le informazioni e i grafici a contenuto finanziario qui riportati sono meramente indicativi e hanno scopo esclusivamente esemplificativo e non esaustivo. I rendimenti passati non sono indicativi, né sono garanzia, dei rendimenti futuri. È responsabilità dell'investitore effettuare un'accurata analisi di tutti i profili fiscali, legali e regolamentari (inclusi i fattori di rischio, tra i quali, i fattori di rischio legati ai tassi di interesse, i fattori di rischio di default e i fattori di rischio legati all'assenza di liquidità) connessi all'investimento negli strumenti finanziari qui menzionati. BNP Paribas e/o altra società del gruppo BNP Paribas non potranno essere considerate responsabili delle conseguenze finanziarie o di altra natura derivanti dall'investimento in tali strumenti finanziari. Informazioni aggiornate sulla quotazione di questi ultimi sono disponibili sul sito web [investimenti.bnpparibas.it](https://www.investimenti.bnpparibas.it). Le raccomandazioni di investimento qui contenute non soddisfano i requisiti di legge relativi all'indipendenza della ricerca in materia di investimenti e non sono soggette ad alcun divieto di esecuzione di operazioni su strumenti finanziari prima della loro divulgazione.

