

Banche centrali: necessari altri rialzi dei tassi di interesse

Le quotazioni dei principali indici di Borsa a livello globale hanno messo a segno una seduta caratterizzata dai rialzi. Sono diversi gli interventi degli esponenti della BCE da segnalare. Bosjtjan Vasle e Madis Muller, Presidenti rispettivamente della Banca centrale estone e slovena, hanno detto di vedere più rialzi dei tassi dopo marzo, mentre il Vicepresidente della BCE, Luis de Guindos, ha ribadito l'importanza dell'inflazione core sottolineando che rimarrà elevata nel 2023 a causa dell'aumento dei salari e delle politiche fiscali espansive. Particolarmente interessanti le parole di Pierre Wunsch, Governatore della Banca centrale belga, secondo cui il costo del denaro potrebbe effettivamente raggiungere il 4% se le pressioni sui prezzi rimanessero elevate. Per quanto riguarda la Federal Reserve Raphael Bostic, Presidente della Fed di Atlanta, ha detto di essere favorevole ad un incremento dei tassi da 25 punti base nel meeting di marzo, anche se potrebbero essere effettuati aumenti oltre il picco previsto. Christopher Waller, componente del board della Banca centrale statunitense, ha invece detto che se i dati su lavoro e inflazione si raffreddassero dopo quelli di gennaio, approverebbe ancora un paio di rialzi del costo del denaro, portandolo tra il 5,1% e 5,4%. Se tuttavia le misurazioni risultassero ancora forti, l'intervallo andrebbe alzato. Sul fronte dei dati macroeconomici, da segnalare che l'S&P Global PMI composito dell'Eurozona si sia attestato a 52 punti, leggermente sotto i 52,3 punti della lettura preliminare.



I MARKET MOVER

Oggi gli investitori saranno concentrati su alcuni dati macroeconomici importanti per l'Eurozona e gli Stati Uniti. Per l'Eurozona si attendono i dati della fiducia degli investitori Sentix (marzo) e le vendite al dettaglio (gennaio). Per gli USA focus sugli ordini di fabbrica (gennaio).

INDICI, MATERIE PRIME E VALUTE

SOTTOSTANTE	CHIUSURA	VAR %	VAR % YTD
FTSE MIB	27.825,08	+1,56%	17,37%
DAX	15.578,39	+1,64%	11,88%
S&P 500	4.045,64	+1,61%	5,37%
NASDAQ 100	12.290,81	+2,04%	12,35%
NIKKEI 225	27.927,47	+1,56%	7,02%
EUR/USD	1,0636	+0,38%	-0,62%
ORO	1.862,80	+1,21%	2,00%
PETROLIO WTI	79,85	+2,16%	-0,77%

Weekly FTSE Mib

Lunedì 6 Marzo

Weekly FTSE Mib

Analisi tecnica settimanale sul FTSE Mib

APPUNTAMENTI ECONOMICI

DATO	PAESE	ATTESE	ORARIO
FIDUCIA INVESTITORI SENTIX	EUR	-6,5	10:30
VENDITE AL DETTAGLIO	EUR	-2,7%	11:00
ORDINI DI FABBRICA	USA	-	16:00

GESTIONE LIQUIDITA' E INVESTIMENTI A BREVE

L'EUR/USD mostra incertezza nei pressi di 1,0625. La struttura grafica peggiorerebbe notevolmente nel caso in cui i corsi riuscissero a spingersi sotto 1,055: in questo caso, nel breve i ribassi potrebbero estendersi su 1,047. Si potrebbe quindi continuare a guardare al Dual Currency con Strike a 1,06 e scadenza al 17 marzo 2023. Il prodotto permette di ottenere un rendimento potenziale annualizzato del 20,43% con un livello premio a 103 euro.

PRODOTTO	BARRIERA	ISIN	SCADENZA
DUAL CURRENCY	1,0600	NLBNPIT1KOC7	17/03/2023



ANALISI MERCATO VALUTARIO E DELLE MATERIE PRIME

PETROLIO

Le quotazioni del petrolio WTI hanno iniziato una correzione dopo il test della linea di tendenza discendente ottenuta collegando i massimi dell'11 novembre 2022 a quelli del 23 gennaio 2023. Nel breve periodo, i venditori potrebbero mirare alla zona dei 75 dollari, dove passa la trendline che unisce i minimi del 9 dicembre 2022 a quelli del 3 febbraio 2023. La discesa sotto questo intorno aprirebbe le porte ad una flessione più marcata verso 73,80 e 72 dollari in primis, per poi passare alla soglia psicologica dei 70 dollari. Per i compratori, sarebbe importante passare oltre gli 80 dollari per riportarsi sulla coriacea resistenza a 82,5 dollari.

↑

PRODOTTO	BARRIERA	ISIN	SCADENZA
TURBO LONG	59,3948	NLBNPIT16NA2	OPEN END
TURBO LONG	55,7258	NLBNPIT1KRO5	OPEN END



↓

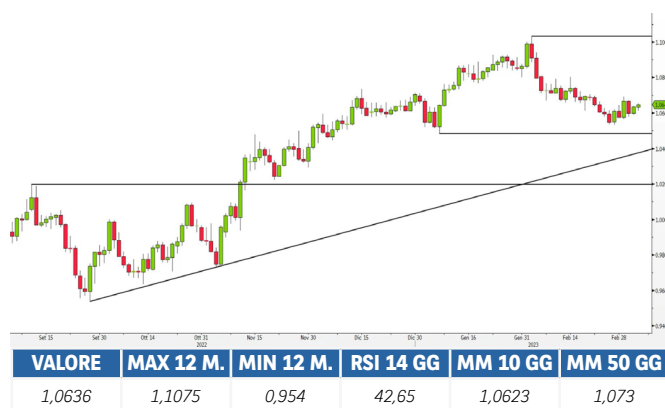
PRODOTTO	BARRIERA	ISIN	SCADENZA
TURBO SHORT	93,8296	NLBNPIT1FQ64	OPEN END
TURBO SHORT	99,2469	NLBNPIT1ESZ2	OPEN END

EURO-DOLLARO

Le quotazioni del cambio EUR/USD rimangono all'interno del movimento ribassista in atto da inizio febbraio 2023. Con un proseguimento del movimento discendente, i corsi potrebbero raggiungere area 1,0530, prossimo livello di supporto che conta i minimi registrati a inizio gennaio 2023. Con la rottura di questo supporto il prossimo obiettivo dei venditori potrebbe essere localizzato a 1,0200, livello di sostegno che conta i massimi segnati ad ottobre 2022. Con un eventuale ripresa del trend rialzista in atto da settembre 2022 invece, i compratori potrebbero mirare a 1,1000, prossima area resistenziale importante.

↑

PRODOTTO	BARRIERA	ISIN	SCADENZA
TURBO LONG	0,7705	NLBNPIT1HMG8	OPEN END
TURBO LONG	0,8295	NLBNPIT1EMZ5	OPEN END



↓

PRODOTTO	BARRIERA	ISIN	SCADENZA
TURBO SHORT	1,3030	NLBNPIT1LLA5	OPEN END
TURBO SHORT	1,2817	NLBNPIT1KV86	OPEN END

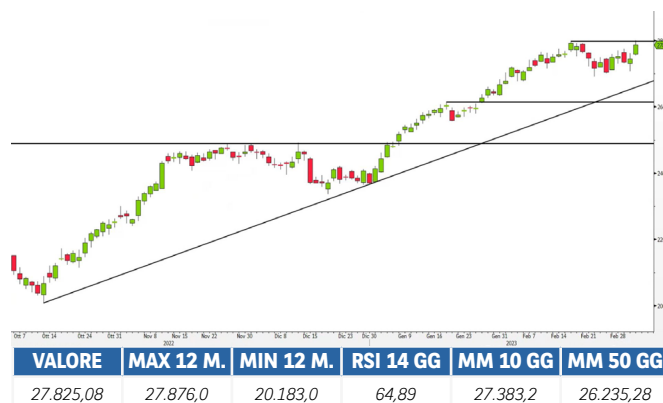


ANALISI MERCATO AZIONARIO

FTSE Mib

Le quotazioni del FTSE Mib hanno ripreso forza e dopo un test di area 27.000 punti si sono riportate in zona i 27.800 punti. Il quadro tecnico continua a rimanere a favore dei compratori mentre le quotazioni rimangono al di sopra della trendline che collega i minimi registrati a ottobre e dicembre 2022, ora transitante a 26.900 punti. Segnali di forza in area 27.400 punti potrebbero essere sfruttati per l'implementazione di strategie long con obiettivo a 27.800 punti e target più ambizioso a 28.200 punti. Strategie short potrebbero essere valutate da area 28.000 punti con target dapprima sui 27.400 punti e successivamente in area 27.000 punti.

PRODOTTO	BARRIERA	ISIN	SCADENZA
TURBO LONG	17.025,6500	NLBNPIT1DEF6	OPEN END
TURBO LONG	16.099,6000	NLBNPIT1HK50	OPEN END

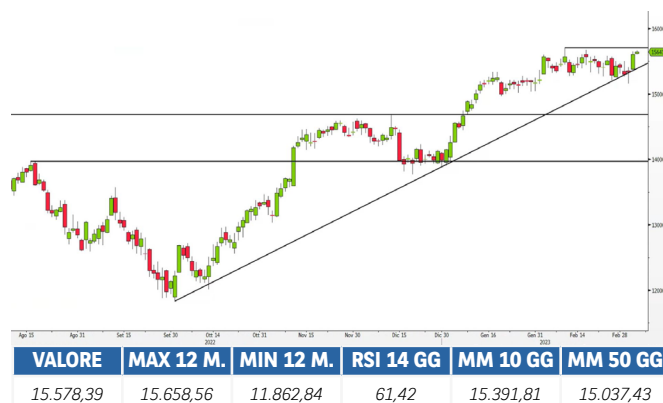


PRODOTTO	BARRIERA	ISIN	SCADENZA
TURBO SHORT	30.101,0800	NLBNPIT1KCL3	OPEN END
TURBO SHORT	29.794,4600	NLBNPIT1JSCO	OPEN END

DAX

Le quotazioni del DAX sono riuscite a rialzare la testa dopo il tentativo di rottura ribassista della fase laterale compresa tra i 15.300 e i 15.600 punti. In particolare, il principale indice di Borsa tedesco si è riportato nei pressi dei 15.600 punti che, se violati, riporterebbe i corsi nei pressi dei 15.800-16.000 punti. Se invece le vendite dovessero proseguire sotto i 15.150 punti ci sarebbe la possibilità di osservare un approdo sulla soglia psicologica dei 15.000 punti, per poi passare ai 14.800 punti. In generale, la fase di incertezza sul listino teutonico rimane elevata e lo rimarrà fino a che non verranno rotti con decisione i due livelli menzionati prima.

PRODOTTO	BARRIERA	ISIN	SCADENZA
TURBO LONG	10.077,0500	NL0014922841	OPEN END
TURBO LONG	10.630,4800	NL0014922858	OPEN END



PRODOTTO	BARRIERA	ISIN	SCADENZA
TURBO SHORT	17.794,7700	NLBNPIT1LJY9	OPEN END
TURBO SHORT	18.196,1400	NLBNPIT1LOX1	OPEN END

S&P 500

La scorsa settimana le quotazioni dell'S&P 500 hanno rimbalzato da area 3.920 punti. Se i corsi dovessero mantenersi al rialzo, i compratori potrebbero mirare dapprima al test dei 4.060 punti e successivamente alla resistenza a 4.200 punti, livello che in più occasioni ha respinto le quotazioni e che se superato aprirebbe le porte al test dei 4.370 punti. Nel caso di un ritorno della debolezza invece, la flessione delle quotazioni al di sotto dei 3.900 punti potrebbe trasportare i corsi del principale indice azionario statunitense verso l'importante supporto a 3.800 punti, prossima area di concentrazione di domanda significativa.

PRODOTTO	BARRIERA	ISIN	SCADENZA
TURBO LONG	2.695,0000	NL0014923435	OPEN END
TURBO LONG	3.033,7700	NL0014923468	OPEN END



PRODOTTO	BARRIERA	ISIN	SCADENZA
TURBO SHORT	4.982,9100	NLBNPIT146A6	OPEN END
TURBO SHORT	4.867,0100	NLBNPIT13CY2	OPEN END



House of Trading: la strategia di Nicola Duranti su EUR/USD



Tra le carte messe in campo da Nicola Duranti nell'ottava puntata del 2023 di "House of Trading - Le carte del mercato", compare una rossa sul cambio EUR/USD. La strategia del componente della squadra dei trader ha come ingresso 1,0596, livello di stop loss a 1,0626 e obiettivo di profitto a 1,0541. Il Certificato scelto per questo tipo di operatività è stato il Turbo Unlimited Short di BNP Paribas con ISIN NLBNPIT1KPW2 e leva finanziaria fissata al momento della trasmissione pari a 7,41x. Alto il livello di convinzione, pari a quattro stelle su cinque. L'altra carta di Nicola Duranti è rossa, una strategia short sul DAX, trade che si aggiunge alle due carte di Nicola Para: due strategie long, sul FTSE Mib e petrolio WTI.

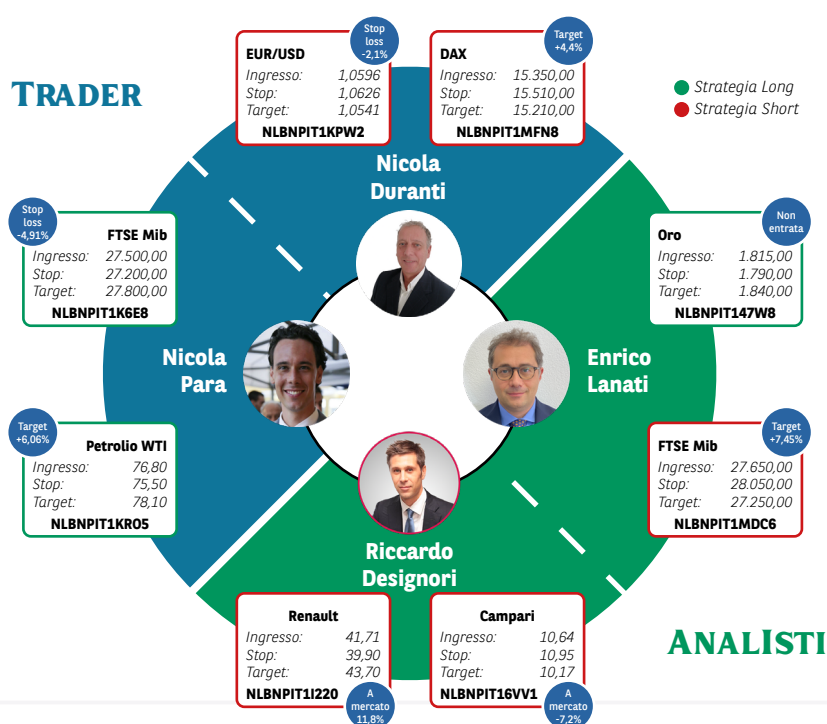
SOTTOSTANTE

EUR/USD
DIREZIONE
SHORT
PRODOTTO
TURBO SHORT
ISIN
NLBNPIT1KPW2
INGRESSO
1,0596
STOP
1,0626
TARGET
1,0541
CONVINZIONE
★★★★★



VALORE	MAX 12 MESI	MIN 12 MESI	RSI 14 GG	MM 10 GG	MM 50 GG	RESISTENZA	SUPPORTO
1,0636	1,1075	0,954	42,65	1,0623	1,073	1,0700	1,0540

House of Trading: le carte sul mercato



AVVERTENZA

La presente pubblicazione è stata preparata da ELP SA (l'Editore), con sede legale in Corso San Gottardo 8/A, 6830 Chiasso, Svizzera, in completa autonomia e riflette quindi esclusivamente le opinioni e le valutazioni dell'Editore. Le informazioni e le opinioni contenute nella presente pubblicazione sono state ottenute o estrapolate da fonti ritenute affidabili dall'Editore; tuttavia, l'Editore non rilascia alcuna dichiarazione o garanzia in merito alla loro accuratezza, adeguatezza o completezza. BNP Paribas e le società del gruppo BNP Paribas non si assumono alcuna responsabilità per il relativo contenuto. Gli scenari, le presunzioni di calcolo, i dati e le performance passate, i prezzi stimati, gli esempi dei potenziali ricavi o le valutazioni hanno valore meramente illustrativo/informativo, senza alcuna garanzia che tali scenari o ricavi potenziali possano verificarsi o essere conseguiti. In ogni caso, l'Editore non è responsabile per qualsiasi perdita o danno, diretto o indiretto, che possa derivare dall'utilizzo dei contenuti della presente pubblicazione. Per informazioni su [elp], in qualità di produttore delle raccomandazioni, sulla presentazione delle raccomandazioni e sulle posizioni e conflitti di interesse del produttore, si prega di cliccare su questo [link](#).

Il produttore delle raccomandazioni di investimento originali non è BNP Paribas, né una delle altre società del gruppo BNP Paribas. Le informazioni che ai sensi del Regolamento (UE) n. 596/2014 si richiedono al produttore sono fornite da una terza parte, sotto la propria responsabilità, in un'avvertenza separata. Per ulteriori informazioni, [clicca QUI](#).

Informativa sulla privacy

La presente informativa è resa ai sensi del Regolamento (UE) 2016/679 del Parlamento europeo e del Consiglio, del 27 aprile 2016, relativo alla protezione delle persone fisiche con riguardo al trattamento dei dati personali, nonché alla libera circolazione di tali dati e che abroga la direttiva 95/46/CE (General Data Protection Regulation - GDPR) e delle relative disposizioni di attuazione in Italia. La presente pubblicazione è inviata mediante posta elettronica a coloro che ne fanno esplicita richiesta, tramite i canali presenti nel sito web investimenti.bnpparibas.it. Il conferimento dei dati è facoltativo. Il rifiuto a fornire i dati comporta l'impossibilità di ottenere il servizio. Per qualsiasi chiarimento, si prega di prendere visione della Data Information Notice del sito web investimenti.bnpparibas.it.

Messaggio pubblicitario con finalità promozionali.

Prima di adottare una decisione di investimento al fine di comprendere appieno i potenziali rischi e benefici connessi alla decisione di investire negli strumenti finanziari qui vi menzionati, si invita a leggere attentamente la relativa documentazione di offerta e/o quotazione e, in particolare, le sezioni dedicate ai fattori di rischio connessi all'investimento, ai relativi costi e al trattamento fiscale, e il relativo documento contenente le informazioni chiave (KID), ove disponibile. Tale documentazione è disponibile sul sito web investimenti.bnpparibas.it. L'investimento negli strumenti finanziari qui vi menzionati può comportare il rischio di perdita totale o parziale del capitale inizialmente investito. Ove tali strumenti finanziari siano venduti prima della scadenza, l'investitore potrà incorrere anche in perdite in conto capitale. Nel caso in cui tali strumenti finanziari siano acquistati o venduti nel corso della loro durata, il rendimento potrà variare. La presente pubblicazione costituisce materiale pubblicitario e le informazioni in essa contenute hanno scopo meramente informativo e promozionale e non sono da intendersi in alcun modo come ricerca, sollecitazione o raccomandazione all'investimento, offerta al pubblico o consulenza in materia di investimenti. Le informazioni e i grafici a contenuto finanziario qui vi riportati sono meramente indicativi e hanno scopo esclusivamente esemplificativo e non esaustivo. I rendimenti passati non sono indicativi, né sono garanzia, dei rendimenti futuri. È responsabilità dell'investitore effettuare un'accurata analisi di tutti i profili fiscali, legali e regolamentari (inclusi i fattori di rischio, tra i quali, i fattori di rischio legati ai tassi di interesse, i fattori di rischio di default e i fattori di rischio legati all'assenza di liquidità) connessi all'investimento negli strumenti finanziari qui vi menzionati. BNP Paribas e/o altra società del gruppo BNP Paribas non potranno essere considerate responsabili delle conseguenze finanziarie o di altra natura derivanti dall'investimento in tali strumenti finanziari. Informazioni aggiornate sulla quotazione di questi ultimi sono disponibili sul sito web investimenti.bnpparibas.it. Le raccomandazioni di investimento qui vi contenute non soddisfano i requisiti di legge relativi all'indipendenza della ricerca in materia di investimenti e non sono soggette ad alcun divieto di esecuzione di operazioni su strumenti finanziari prima della loro divulgazione.

ISSN 2813-2289

