

Investitori in attesa dell'audizione di Powell al Senato USA

Le quotazioni dei principali indici di Borsa a livello globale hanno messo a segno una seduta caratterizzata dagli acquisti. Tra i vari temi da monitorare vi sono le parole di diversi esponenti della BCE, in primis del Presidente Christine Lagarde, che in un intervento nel fine settimana ha ribadito che l'istituto centrale è pronto ad incrementare il costo del denaro di 50 punti base nel meeting di marzo e che vi è ancora del lavoro da fare. Inoltre, la numero uno della BCE ha detto di essere fiduciosa che l'inflazione scenderà nel 2023, con il dato core più stabile nel breve termine oltre ad una crescita economica migliore rispetto alla stagnazione dell'ultimo trimestre 2022. Intanto, il Governatore della Banca centrale portoghese, Mario Centeno, ha evidenziato che l'Eurotower dovrebbe tenere conto delle sue precedenti previsioni sull'inflazione nel momento in cui decide le mosse sui tassi. I dati sono infatti risultati al di sotto delle previsioni pubblicate dalla stessa Banca centrale a dicembre. Centeno si aspetta quindi che le decisioni riflettano l'indice dei prezzi al consumo sotto il target. Nel frattempo, è da segnalare come i leader cinesi abbiano fornito un obiettivo di crescita al 5% per il 2023, con un modesto aumento del sostegno fiscale. Oggi il focus degli investitori sarà relativo all'audizione di Jerome Powell, numero uno della Fed, al Senato USA. Secondo le attese di Bloomberg, il Governatore della Fed dovrebbe segnalare che il costo del denaro sarà più alto rispetto a quanto previsto poche settimane fa nel caso in cui i dati continuassero a stupire al rialzo.



I MARKET MOVER

Giornata priva di dati macroeconomici di rilievo. Gli operatori dei mercati finanziari saranno concentrati sull'audizione del presidente della Federal Reserve, Jerome Powell, alla Commissione bancaria del Senato degli Stati Uniti. Segnaliamo inoltre che verranno pubblicate le stime sul petrolio da parte dell'EIA.

INDICI, MATERIE PRIME E VALUTE

SOTTOSTANTE	CHIUSURA	VAR %	VAR % YTD
FTSE MIB	27.949,29	+0,45%	17,89%
DAX	15.653,58	+0,48%	12,42%
S&P 500	4.048,42	+0,07%	5,44%
NASDAQ 100	12.302,48	+0,10%	12,46%
NIKKEI 225	28.339,50	+0,36%	8,61%
EUR/USD	1,0690	+0,11%	-0,11%
ORO	1.853,00	+0,03%	1,47%
PETROLIO WTI	80,67	+0,26%	0,26%

APPUNTAMENTI ECONOMICI

DATO	PAESE	ATTESE	ORARIO
AUDIZIONE POWELL	USA	-	16:00
STIME PETROLIO EIA	USA	-	18:00



GESTIONE LIQUIDITA' E INVESTIMENTI A BREVE

Le quotazioni di EUR/USD continuano a veleggiare nei pressi della resistenza a 1,0700. Se questo livello fosse violato, i corsi potrebbero mirare nuovamente a 1,0800. Al contrario, una flessione sotto 1,0550 verrebbe letta positivamente dai venditori. Si potrebbe guardare al Dual Currency con Strike a 1,07 e scadenza al 16 giugno 2023. Il prodotto permette di ottenere un rendimento potenziale annualizzato del 9,88% con un livello premio a 104 euro.

PRODOTTO	BARRIERA	ISIN	SCADENZA
DUAL CURRENCY	1,0700	NLBNPIT1LTB6	16/06/2023



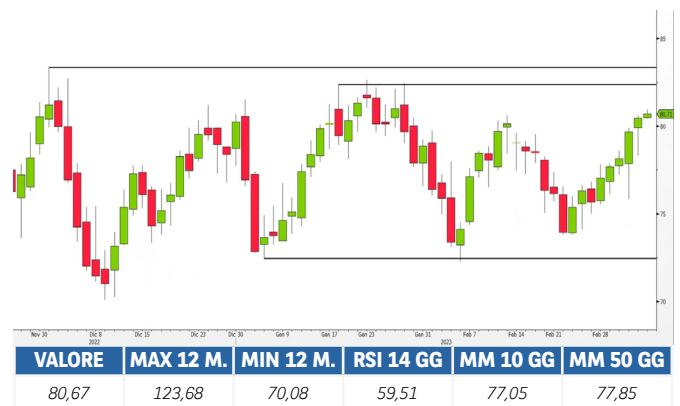
ANALISI MERCATO VALUTARIO E DELLE MATERIE PRIME

PETROLIO

Le quotazioni del petrolio WTI si mantengono presso l'area resistenziale a 80 dollari al barile. Se questo ostacolo fosse violato, si potrebbe osservare un'accelerazione dei corsi verso la coriacea soglia di concentrazione di offerta a 82,50 dollari. Al contrario, una prima indicazione negativa arriverebbe con la discesa delle quotazioni sotto i 78 dollari, dove passa la linea di tendenza ottenuta collegando i massimi dell'11 novembre 2022 a quelli del 23 gennaio 2023. Se questo avvenisse, si potrebbe osservare un approdo verso i 75 dollari, dove transita la trendline che unisce i minimi del 9 dicembre 2022 a quelli del 3 febbraio 2023.

↑

PRODOTTO	BARRIERA	ISIN	SCADENZA
TURBO LONG	59,3948	NLBNPIT16NA2	OPEN END
TURBO LONG	55,7258	NLBNPIT1KRO5	OPEN END



↓

PRODOTTO	BARRIERA	ISIN	SCADENZA
TURBO SHORT	93,8296	NLBNPIT1FQ64	OPEN END
TURBO SHORT	99,2469	NLBNPIT1ESZ2	OPEN END

EURO-DOLLARO

Le quotazioni del cambio EUR/USD proseguono il rimbalzo dopo il test di 1,0550 avvenuto a fine febbraio 2023. Con un ritorno delle vendite, i corsi del cambio principale potrebbero raggiungere area 1,0530, prossimo livello di supporto che conta i minimi registrati a inizio gennaio 2023. Con la rottura di questo supporto il prossimo obiettivo delle forze ribassiste potrebbe essere localizzato a 1,0200, livello di sostegno che conta i massimi registrati ad ottobre 2022. Con un eventuale ripresa del trend rialzista in atto da settembre 2022 invece, i compratori potrebbero mirare a 1,1000, prossima area resistenziale significativa.

↑

PRODOTTO	BARRIERA	ISIN	SCADENZA
TURBO LONG	0,7705	NLBNPIT1HMG8	OPEN END
TURBO LONG	0,8295	NLBNPIT1EMZ5	OPEN END



↓

PRODOTTO	BARRIERA	ISIN	SCADENZA
TURBO SHORT	1,3030	NLBNPIT1LLA5	OPEN END
TURBO SHORT	1,2817	NLBNPIT1KV86	OPEN END

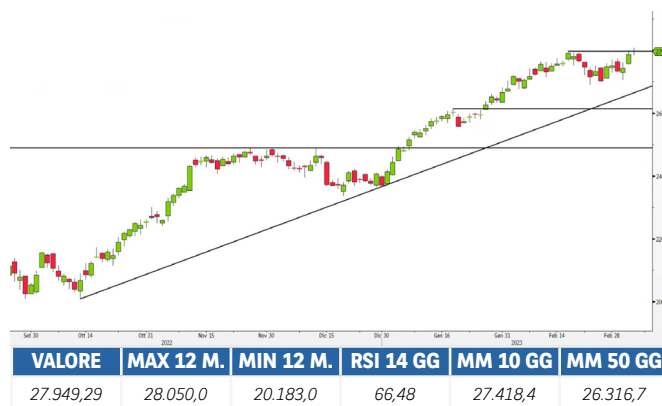


ANALISI MERCATO AZIONARIO

FTSE Mib

Nella scorsa seduta le quotazioni del FTSE Mib hanno testato il livello tondo e psicologico dei 28.000 punti, registrando però un segnale di incertezza. Il quadro grafico del principale indice azionario italiano continua a rimanere a favore dei compratori, mentre i corsi rimangono al di sopra della trendline che collega i minimi registrati a ottobre e dicembre 2022, ora transigente a 27.000 punti. Segnali di forza in area 27.400 punti potrebbero permettere l'implementazione di strategie long con obiettivo in area 28.000 punti e target più ambizioso a 28.200 punti. Strategie short potrebbero invece essere valutate da area 28.000 punti con target a 27.500 punti.

PRODOTTO	BARRIERA	ISIN	SCADENZA
TURBO LONG	17.025,6500	NLBNPIT1DEF6	OPEN END
TURBO LONG	16.099,6000	NLBNPIT1HK50	OPEN END

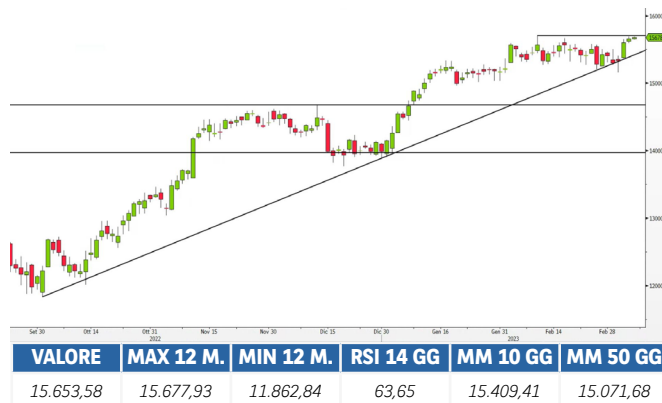


PRODOTTO	BARRIERA	ISIN	SCADENZA
TURBO SHORT	30.101,0800	NLBNPIT1KCL3	OPEN END
TURBO SHORT	29.794,4600	NLBNPIT1JSC0	OPEN END

DAX

Le quotazioni del DAX sono uscite dalla fase laterale in atto da inizio febbraio dopo aver superato la resistenza a 15.600 punti. Se i corsi continuassero l'attuale movimento, si potrebbe osservare un'accelerazione verso la zona compresa tra i 15.800 punti e la soglia psicologica a 16.000 punti. Per avere maggiori possibilità che ciò accada, si dovrebbe verificare una chiusura giornaliera sopra i top del 9 febbraio 2023. Viceversa, un ritorno sotto i 15.600 punti aprirebbe la strada ad una nuova flessione verso i 15.300 punti che, se violati, riporterebbero il principale indice di Borsa tedesco sui 15.100 punti in primis, per poi passare ai 15.000 punti.

PRODOTTO	BARRIERA	ISIN	SCADENZA
TURBO LONG	10.077,0500	NL0014922841	OPEN END
TURBO LONG	10.630,4800	NL0014922858	OPEN END



PRODOTTO	BARRIERA	ISIN	SCADENZA
TURBO SHORT	17.794,7700	NLBNPIT1LJY9	OPEN END
TURBO SHORT	18.196,1400	NLBNPIT1LOX1	OPEN END

S&P 500

Le quotazioni dell'S&P 500 proseguono il rimbalzo avvenuto da area 3.920 punti il 2 marzo scorso. Se le quotazioni dovesse mantenersi al rialzo, i compratori potrebbero mirare dapprima al test dei 4.100 punti e successivamente alla resistenza a 4.200 punti, livello orizzontale che in più occasioni ha respinto le quotazioni e che se superato aprirebbe le porte al test dei 4.370 punti. Nel caso di un ritorno delle vendite, la flessione delle quotazioni al di sotto dei 3.900 punti potrebbe trasportare i corsi del principale indice azionario statunitense verso il supporto a 3.800 punti, prossima area di concentrazione di domanda significativa.

PRODOTTO	BARRIERA	ISIN	SCADENZA
TURBO LONG	2.695,0000	NL0014923435	OPEN END
TURBO LONG	3.033,7700	NL0014923468	OPEN END



PRODOTTO	BARRIERA	ISIN	SCADENZA
TURBO SHORT	4.982,9100	NLBNPIT146A6	OPEN END
TURBO SHORT	4.867,0100	NLBNPIT13CY2	OPEN END



House of Trading: la strategia di Enrico Lanati sul FTSE Mib



Tra le carte messe in campo da Enrico Lanati nell'ottava puntata del 2023 di "House of Trading - Le carte del mercato", compare una rossa sul FTSE Mib. La strategia del componente della squadra degli analisti ha come ingresso 27.650 punti, livello di stop loss a 28.050 punti e obiettivo di profitto a 27.250 punti. Il Certificato scelto per questo tipo di operatività è stato il Turbo Unlimited Short di BNP Paribas con ISIN NLBNPIT1MDC6 e leva finanziaria fissata al momento della trasmissione pari a 5,15x. Alto il livello di convinzione, pari a quattro stelle su cinque. L'altra carta di Enrico Lanati è verde, una strategia long sull'oro, operazione che si aggiunge alle due carte di Riccardo Designori: una strategia long su Renault e una short su Campari.

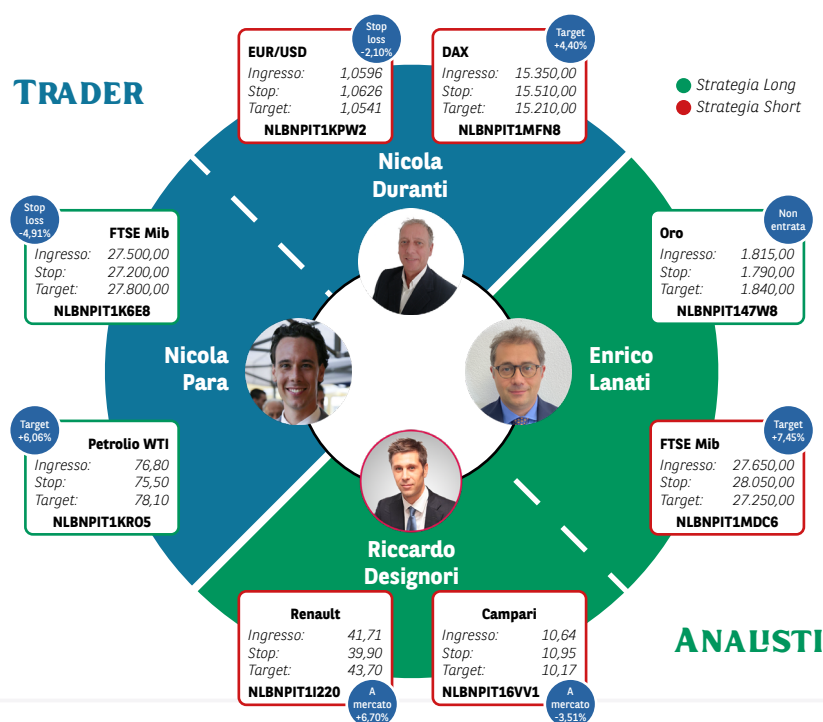
SOTTOSTANTE

FTSE MIB
DIREZIONE
SHORT
PRODOTTO
TURBO SHORT
ISIN
NLBNPIT1MDC6
INGRESSO
27.650,00
STOP
28.050,00
TARGET
27.250,00
CONVINZIONE
★★★★★



VALORE	MAX 12 MESI	MIN 12 MESI	RSI 14 GG	MM 10 GG	MM 50 GG	RESISTENZA	SUPPORTO
27.949,29	28.050,0	20.183,0	66,48	27.418,4	26.316,7	28.200,00	27.100,00

House of Trading: le carte sul mercato



AVVERTENZE

La presente pubblicazione è stata preparata da ELP SA (l'Editore), con sede legale in Corso San Gottardo 8/A, 6830 Chiasso, Svizzera, in completa autonomia e riflette quindi esclusivamente le opinioni e le valutazioni dell'Editore. Le informazioni e le opinioni contenute nella presente pubblicazione sono state ottenute o estrapolate da fonti ritenute affidabili dall'Editore; tuttavia, l'Editore non rilascia alcuna dichiarazione o garanzia in merito alla loro accuratezza, adeguatezza o completezza. BNP Paribas e le società del gruppo BNP Paribas non si assumono alcuna responsabilità per il relativo contenuto. Gli scenari, le presunzioni di calcolo, i dati e le performance passate, i prezzi stimati, gli esempi dei potenziali ricavi o le valutazioni hanno valore meramente illustrativo/informativo, senza alcuna garanzia che tali scenari o ricavi potenziali possano verificarsi o essere conseguiti. In ogni caso, l'Editore non è responsabile per qualsiasi perdita o danno, diretto o indiretto, che possa derivare dall'utilizzo dei contenuti della presente pubblicazione. Per informazioni sull'Editore, in qualità di produttore delle raccomandazioni, sulla presentazione delle raccomandazioni e sulle posizioni e conflitti di interesse del produttore, si prega di cliccare su questo [link](#).

Il produttore delle raccomandazioni di investimento originali non è BNP Paribas, né una delle altre società del gruppo BNP Paribas. Le informazioni che ai sensi del Regolamento (UE) n. 596/2014 si richiedono al produttore sono fornite da una terza parte, sotto la propria responsabilità, in un'avvertenza separata. Per ulteriori informazioni, [clicca QUI](#).

Informativa sulla privacy

La presente informativa è resa ai sensi del Regolamento (UE) 2016/679 del Parlamento europeo e del Consiglio, del 27 aprile 2016, relativo alla protezione delle persone fisiche con riguardo al trattamento dei dati personali, nonché alla libera circolazione di tali dati e che abroga la direttiva 95/46/CE (General Data Protection Regulation - GDPR) e delle relative disposizioni di attuazione in Italia. La presente pubblicazione è inviata mediante posta elettronica a coloro che ne fanno esplicita richiesta, tramite i canali presenti nel sito web investimenti.bnpparibas.it. Il conferimento dei dati è facoltativo. Il rifiuto a fornire i dati comporta l'impossibilità di ottenere il servizio. Per qualsiasi chiarimento, si prega di prendere visione della Data Information Notice del sito web investimenti.bnpparibas.it.

Messaggio pubblicitario con finalità promozionali.

Prima di adottare una decisione di investimento al fine di comprendere appieno i potenziali rischi e benefici connessi alla decisione di investire negli strumenti finanziari qui vi menzionati, si invita a leggere attentamente la relativa documentazione di offerta e/o quotazione e, in particolare, le sezioni dedicate ai fattori di rischio connessi all'investimento, ai relativi costi e al trattamento fiscale, e il relativo documento contenente le informazioni chiave (KID), ove disponibile. Tale documentazione è disponibile sul sito web investimenti.bnpparibas.it. L'investimento negli strumenti finanziari qui vi menzionati può comportare il rischio di perdita totale o parziale del capitale inizialmente investito. Ove tali strumenti finanziari siano venduti prima della scadenza, l'investitore potrà incorrere anche in perdite in conto capitale. Nel caso in cui tali strumenti finanziari siano acquistati o venduti nel corso della loro durata, il rendimento potrà variare. La presente pubblicazione costituisce materiale pubblicitario e le informazioni in essa contenute hanno scopo meramente informativo e promozionale e non sono da intendersi in alcun modo come ricerca, sollecitazione o raccomandazione all'investimento, offerta al pubblico o consulenza in materia di investimenti. Le informazioni e i grafici a contenuto finanziario qui vi riportati sono meramente indicativi e hanno scopo esclusivamente esemplificativo e non esaustivo. I rendimenti passati non sono indicativi, né sono garanzia, dei rendimenti futuri. È responsabilità dell'investitore effettuare un'accurata analisi di tutti i profili fiscali, legali e regolamentari (inclusi i fattori di rischio, tra i quali, i fattori di rischio legati ai tassi di interesse, i fattori di rischio di default e i fattori di rischio legati all'assenza di liquidità) connessi all'investimento negli strumenti finanziari qui vi menzionati. BNP Paribas e/o altra società del gruppo BNP Paribas non potranno essere considerate responsabili delle conseguenze finanziarie o di altra natura derivanti dall'investimento in tali strumenti finanziari. Informazioni aggiornate sulla quotazione di questi ultimi sono disponibili sul sito web investimenti.bnpparibas.it. Le raccomandazioni di investimento qui vi contenute non soddisfano i requisiti di legge relativi all'indipendenza della ricerca in materia di investimenti e non sono soggette ad alcun divieto di esecuzione di operazioni su strumenti finanziari prima della loro divulgazione.

ISSN 2813-2289

