

Eurozona: evitata la recessione tecnica nonostante PIL sotto le attese

Le quotazioni dei principali indici di Borsa a livello globale hanno dato origine ad una seduta caratterizzata dagli acquisti. Dopo le parole al Senato USA del Presidente della Fed, Jerome Powell, gli investitori hanno alzato le scommesse sul picco dei tassi dell'istituto centrale statunitense al 5,6%. Alcuni osservatori vedrebbero invece il plateau intorno al 6%, con maggiori timori in merito al fatto che un "atterraggio morbido" sarà un obiettivo difficile da archiviare. Inoltre, mentre fino a pochi giorni fa i mercati valutavano un incremento del costo del denaro da 25 punti base nella riunione di marzo, ora le probabilità sono passate in netto favore per una mossa da 50 punti base. Nel dettaglio il CME FedWatch Tool stima questo evento al 72%. Intanto, sono da segnalare le indiscrezioni riportate da Bloomberg, secondo cui il piano di spesa che presenterà oggi Joe Biden includerà 170 miliardi di dollari per l'acquisto di armi e 145 miliardi per la ricerca e lo sviluppo. Sempre stando ai rumors, il budget della Difesa americana per l'anno che inizierà il 1° ottobre sarà di 835 miliardi di dollari, oltre gli 816 miliardi stanziati per l'anno fiscale in corso. Guardando ora all'Eurozona, il PIL del 4° trimestre 2022 (finale) ha deluso le attese con una variazione dell'1,8% su base annuale. Il consensus Bloomberg vedeva una misurazione all'1,9%. Ad aver pesato sulla rilevazione sono state le rilevazioni peggiori del previsto di Germania e Irlanda. Il dato evidenzia comunque che l'UE è riuscita ad evitare la recessione tecnica, che si verifica quando vi sono due trimestri di fila con crescita negativa.



I MARKET MOVER

Giornata scarna di dati macroeconomici di rilievo. Gli investitori monitoreranno il dato delle nuove richieste settimanali di sussidi di disoccupazione degli Stati Uniti.

INDICI, MATERIE PRIME E VALUTE

SOTTOSTANTE	CHIUSURA	VAR %	VAR % YTD
FTSE MIB	27.911,52	+0,54%	17,74%
DAX	15.631,87	+0,46%	12,27%
S&P 500	3.992,01	+0,14%	3,97%
NASDAQ 100	12.215,33	+0,52%	11,66%
NIKKEI 225	28.618,50	+0,61%	9,68%
EUR/USD	1,0553	+0,09%	-1,38%
ORO	1.818,80	+0,01%	-0,39%
PETROLIO WTI	76,69	+0,04%	-4,71%

APPUNTAMENTI ECONOMICI

DATO	PAESE	ATTESE	ORARIO
NUOVE RICHIESTE SUSSIDI	USA	195.000	14:30



GESTIONE LIQUIDITA' E INVESTIMENTI A BREVE

Le quotazioni dell'EUR/USD hanno peggiorato notevolmente la loro struttura grafica, tornando al test dell'importante supporto a 1,055. Nel caso in cui anche questo intorno fosse violato, i venditori potrebbero portarsi su 1,048. Si potrebbe guardare al Dual Currency con Strike a 1,06 e scadenza al 16 giugno 2023. Il prodotto permette di ottenere un rendimento potenziale annualizzato dell'9,51 % con un livello premio a 105 euro.

PRODOTTO	BARRIERA	ISIN	SCADENZA
DUAL CURRENCY	1,0600	NLBNPIT1LTA8	16/06/2023



ANALISI MERCATO VALUTARIO E DELLE MATERIE PRIME

PETROLIO

Le quotazioni del petrolio WTI hanno fornito un'indicazione negativa passando al di sotto della trendline ottenuta collegando i massimi dell'11 novembre 2022 a quelli del 23 gennaio 2023. In questo quadro, la materia prima avrebbe la possibilità di dirigersi verso il successivo supporto a 75 dollari, dove transita la trendline che unisce i minimi del 9 dicembre 2022 a quelli del 3 febbraio 2023. Se anche tale sostegno fosse rotto, si potrebbe assistere ad una contrazione verso i 72,50 dollari. Un'indicazione positiva arriverebbe con il superamento degli 80 dollari, con i compratori che avrebbero la possibilità di mirare alla resistenza degli 82,50 dollari.

↑

PRODOTTO	BARRIERA	ISIN	SCADENZA
TURBO LONG	59,3948	NLBNPIT16NA2	OPEN END
TURBO LONG	55,7258	NLBNPIT1KRO5	OPEN END



↓

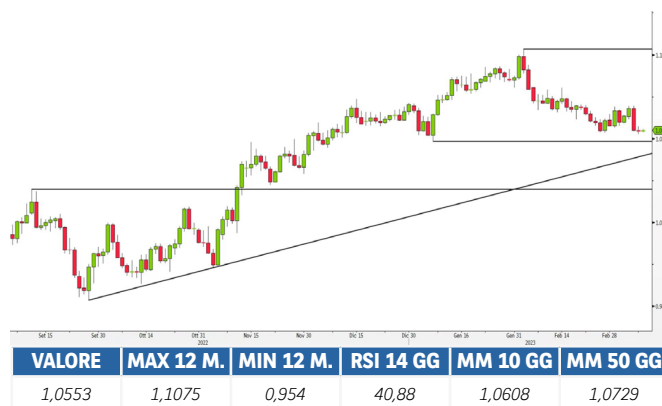
PRODOTTO	BARRIERA	ISIN	SCADENZA
TURBO SHORT	93,8296	NLBNPIT1FQ64	OPEN END
TURBO SHORT	99,2469	NLBNPIT1ESZ2	OPEN END

EURO-DOLLARO

Le quotazioni del cambio EUR/USD rimangono nei pressi di area 1,0600 dopo il ribasso registrato martedì. Con un proseguimento delle vendite, i corsi del cambio principale potrebbero raggiungere area 1,0500, prossimo livello di supporto importante. Con la rottura di questo sostegno il prossimo target delle forze ribassiste potrebbe essere localizzato a 1,0200, livello orizzontale che conta i massimi registrati ad ottobre 2022. Con un eventuale ripresa del trend rialzista in atto da settembre 2022 invece, i compratori potrebbero mirare dapprima in area 1,0825 e successivamente in zona di massimi registrati a inizio febbraio a 1,1000.

↑

PRODOTTO	BARRIERA	ISIN	SCADENZA
TURBO LONG	0,7705	NLBNPIT1HMG8	OPEN END
TURBO LONG	0,8295	NLBNPIT1EMZ5	OPEN END



↓

PRODOTTO	BARRIERA	ISIN	SCADENZA
TURBO SHORT	1,3030	NLBNPIT1LLA5	OPEN END
TURBO SHORT	1,2817	NLBNPIT1KV86	OPEN END

ANALISI MERCATO AZIONARIO

FTSE Mib

Nella seduta di ieri le quotazioni del FTSE Mib hanno recuperato terreno, riportandosi al di sopra dei 27.900 punti. Il quadro tecnico del principale indice azionario italiano continua a rimanere a favore delle forze rialziste, mentre i corsi rimangono al di sopra della trendline che collega i minimi registrati a ottobre e dicembre 2022, ora transigente a 27.100 punti. Segnali di forza in area 27.400 punti potrebbero permettere l'implementazione di strategie long con obiettivo in area 28.000 punti e target più ambizioso a 28.200 punti. Strategie short potrebbero invece essere valutate da area 28.000 punti con target a 27.500 punti.

PRODOTTI	BARRIERA	ISIN	SCADENZA
TURBO LONG	17.025,6500	NLBNPIT1DEF6	OPEN END
TURBO LONG	16.099,6000	NLBNPIT1HK50	OPEN END

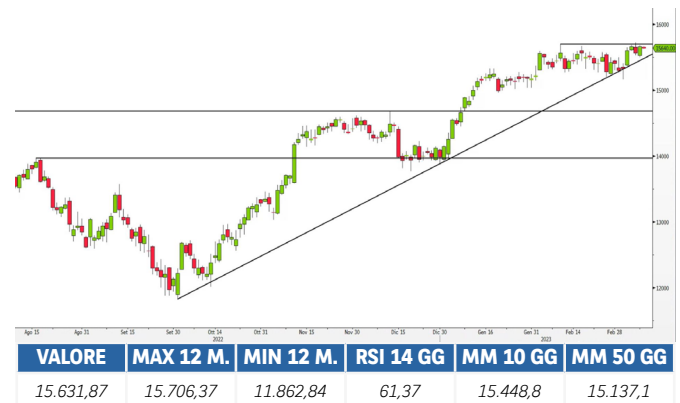


PRODOTTI	BARRIERA	ISIN	SCADENZA
TURBO SHORT	30.101,0800	NLBNPIT1KCL3	OPEN END
TURBO SHORT	29.794,4600	NLBNPIT1JSC0	OPEN END

DAX

Le quotazioni del DAX continuano a scambiare nei pressi dei 15.600 punti, senza cambiare in maniera rilevante la struttura grafica descritta nella precedente newsletter. L'incertezza rimane elevata nei pressi dei top annuali: se i venditori si spingessero con forza sotto i 15.600 punti, si potrebbe osservare un'accelerazione verso il sostegno a 15.300 punti. Una flessione anche al di sotto di questo intorno darebbe al fronte ribassista l'opportunità di dirigersi sui 15.200 punti. Se invece il principale indice di Borsa tedesco si portasse oltre i massimi del 9 febbraio 2023, potrebbe tentare un nuovo test della zona compresa tra i 15.800 e i 16.000 punti.

PRODOTTI	BARRIERA	ISIN	SCADENZA
TURBO LONG	10.077,0500	NL0014922841	OPEN END
TURBO LONG	10.630,4800	NL0014922858	OPEN END



PRODOTTI	BARRIERA	ISIN	SCADENZA
TURBO SHORT	17.794,7700	NLBNPIT1LJY9	OPEN END
TURBO SHORT	18.196,1400	NLBNPIT1LOX1	OPEN END

S&P 500

Le quotazioni dell'S&P 500 stazionano in area 3.990 punti dopo le vendite viste martedì. Nel caso di un proseguimento del movimento ribassista, la flessione al di sotto dei 3.900 punti potrebbe trasportare i corsi del principale indice azionario statunitense verso il supporto a 3.800 punti, prossima area di concentrazione di domanda significativa. Se le quotazioni dovessero recuperare terreno invece, i compratori potrebbero mirare dapprima al test dei 4.100 punti e successivamente alla resistenza a 4.200 punti, livello orizzontale che in più occasioni ha respinto le quotazioni e che se superato aprirebbe le porte al test dei 4.370 punti.

PRODOTTI	BARRIERA	ISIN	SCADENZA
TURBO LONG	2.695,0000	NL0014923435	OPEN END
TURBO LONG	3.033,7700	NL0014923468	OPEN END



PRODOTTI	BARRIERA	ISIN	SCADENZA
TURBO SHORT	4.982,9100	NLBNPIT146A6	OPEN END
TURBO SHORT	4.867,0100	NLBNPIT13CY2	OPEN END

House of Trading: la strategia di Giancarlo Prisco sul DAX



Tra le carte messe in campo da Giancarlo Prisco nella nona puntata del 2023 di "House of Trading - Le carte del mercato", compare una verde sul DAX. La strategia del componente della squadra dei trader ha come ingresso 15.342 punti, livello di stop loss a 15.200 punti e obiettivo di profitto a 15.800 punti. Il Certificato scelto per questo tipo di operatività è stato il Turbo Unlimited Long di BNP Paribas con ISIN NLBNPIT1IE57 e leva finanziaria fissata al momento della trasmissione pari a 5,3x. Medio il livello di convinzione, pari a tre stelle su cinque. L'altra carta di Giancarlo Prisco è verde, una strategia long su S&P 500, operazione che si aggiunge alle due carte di Nicola Para: due strategie long, sul Bund e sul petrolio WTI.

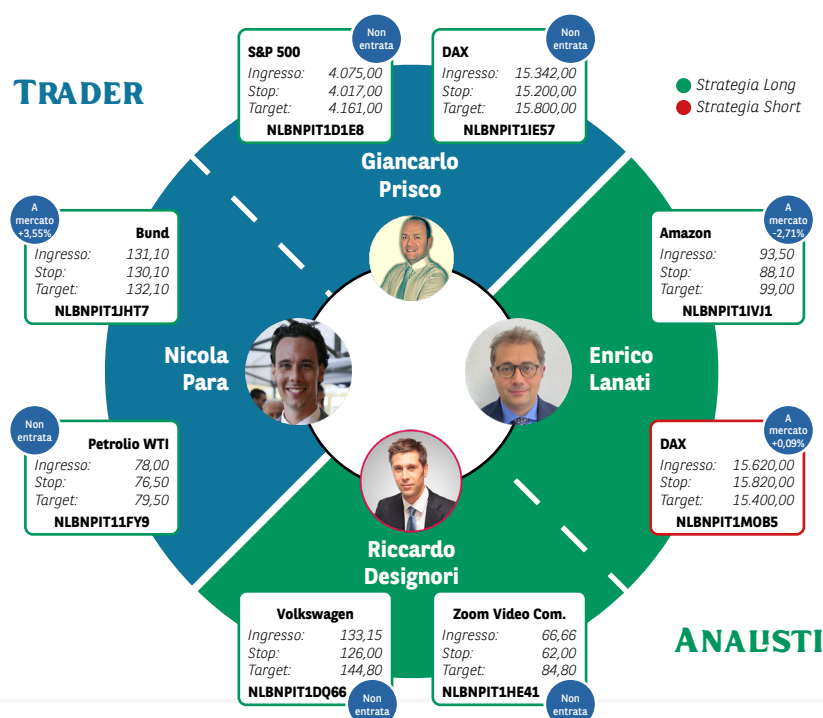
SOTTOSTANTE

DAX
DIREZIONE
LONG
PRODOTTO
TURBO LONG
ISIN
NLBNPIT1IE57
INGRESSO
15.342,00
STOP
15.200,00
TARGET
15.800,00
CONVINZIONE
★★★



VALORE	MAX 12 MESI	MIN 12 MESI	RSI 14 GG	MM 10 GG	MM 50 GG	RESISTENZA	SUPPORTO
15.631,87	15.706,37	11.862,84	61,37	15.448,8	15.137,1	15.730,00	15.270,00

House of Trading: le carte sul mercato



AVVERTENZE

La presente pubblicazione è stata preparata da ELP SA (l'Editore), con sede legale in Corso San Gottardo 8/A, 6830 Chiasso, Svizzera, in completa autonomia e riflette quindi esclusivamente le opinioni e le valutazioni dell'Editore. Le informazioni e le opinioni contenute nella presente pubblicazione sono state ottenute o estrapolate da fonti ritenute affidabili dall'Editore; tuttavia, l'Editore non rilascia alcuna dichiarazione o garanzia in merito alla loro accuratezza, adeguatezza o completezza. BNP Paribas e le società del gruppo BNP Paribas non si assumono alcuna responsabilità per il relativo contenuto. Gli scenari, le presunzioni di calcolo, i dati e le performance passate, i prezzi stimati, gli esempi dei potenziali ricavi o le valutazioni hanno valore meramente illustrativo/informativo, senza alcuna garanzia che tali scenari o ricavi potenziali possano verificarsi o essere conseguiti. In ogni caso, l'Editore non è responsabile per qualsiasi perdita o danno, diretto o indiretto, che possa derivare dall'utilizzo dei contenuti della presente pubblicazione. Per informazioni sull'Editore, in qualità di produttore delle raccomandazioni, sulla presentazione delle raccomandazioni e sulle posizioni e conflitti di interesse del produttore, si prega di cliccare su questo [link](#).

Il produttore delle raccomandazioni di investimento originali non è BNP Paribas, né una delle altre società del gruppo BNP Paribas. Le informazioni che ai sensi del Regolamento (UE) n. 596/2014 si richiedono al produttore sono fornite da una terza parte, sotto la propria responsabilità, in un'avvertenza separata. Per ulteriori informazioni, [clicca QUI](#).

Informativa sulla privacy

La presente informativa è resa ai sensi del Regolamento (UE) 2016/679 del Parlamento europeo e del Consiglio, del 27 aprile 2016, relativo alla protezione delle persone fisiche con riguardo al trattamento dei dati personali, nonché alla libera circolazione di tali dati e che abroga la direttiva 95/46/CE (General Data Protection Regulation - GDPR) e delle relative disposizioni di attuazione in Italia. La presente pubblicazione è inviata mediante posta elettronica a coloro che ne fanno esplicita richiesta, tramite i canali presenti nel sito web investimenti.bnpparibas.it. Il conferimento dei dati è facoltativo. Il rifiuto a fornire i dati comporta l'impossibilità di ottenere il servizio. Per qualsiasi chiarimento, si prega di prendere visione della Data Information Notice del sito web investimenti.bnpparibas.it.

Messaggio pubblicitario con finalità promozionali.

Prima di adottare una decisione di investimento al fine di comprendere appieno i potenziali rischi e benefici connessi alla decisione di investire negli strumenti finanziari qui vi menzionati, si invita a leggere attentamente la relativa documentazione di offerta e/o quotazione e, in particolare, le sezioni dedicate ai fattori di rischio connessi all'investimento, ai relativi costi e al trattamento fiscale, e il relativo documento contenente le informazioni chiave (KID), ove disponibile. Tale documentazione è disponibile sul sito web investimenti.bnpparibas.it. L'investimento negli strumenti finanziari qui vi menzionati può comportare il rischio di perdita totale o parziale del capitale inizialmente investito. Ove tali strumenti finanziari siano venduti prima della scadenza, l'investitore potrà incorrere anche in perdite in conto capitale. Nel caso in cui tali strumenti finanziari siano acquistati o venduti nel corso della loro durata, il rendimento potrà variare. La presente pubblicazione costituisce materiale pubblicitario e le informazioni in essa contenute hanno scopo meramente informativo e promozionale e non sono da intendersi in alcun modo come ricerca, sollecitazione o raccomandazione all'investimento, offerta al pubblico o consulenza in materia di investimenti. Le informazioni e i grafici a contenuto finanziario qui vi riportati sono meramente indicativi e hanno scopo esclusivamente esemplificativo e non esaustivo. I rendimenti passati non sono indicativi, né sono garanzia, dei rendimenti futuri. È responsabilità dell'investitore effettuare un'accurata analisi di tutti i profili fiscali, legali e regolamentari (inclusi i fattori di rischio, tra i quali, i fattori di rischio legati ai tassi di interesse, i fattori di rischio di default e i fattori di rischio legati all'assenza di liquidità) connessi all'investimento negli strumenti finanziari qui vi menzionati. BNP Paribas e/o altra società del gruppo BNP Paribas non potranno essere considerate responsabili delle conseguenze finanziarie o di altra natura derivanti dall'investimento in tali strumenti finanziari. Informazioni aggiornate sulla quotazione di questi ultimi sono disponibili sul sito web investimenti.bnpparibas.it. Le raccomandazioni di investimento qui vi contenute non soddisfano i requisiti di legge relativi all'indipendenza della ricerca in materia di investimenti e non sono soggette ad alcun divieto di esecuzione di operazioni su strumenti finanziari prima della loro divulgazione.

ISSN 2813-2289

