

# BCE: Lagarde ribadisce la fiducia sul comparto bancario europeo

Le quotazioni dei principali indici di Borsa hanno messo a segno una seduta caratterizzata dai rialzi. Sul fronte della BCE, sono da segnalare le parole di Martins Kazaks, Governatore dell'istituto centrale lettone, che ha detto che l'Eurotower deve continuare a combattere l'inflazione, anche se vi è il rischio di spingere troppo oltre il costo del denaro mentre si avvicina il plateau. Per Kazaks, queste azioni sono giustificate a meno che le vicende che hanno colpito Silicon Valley Bank e Credit Suisse non diventino talmente gravi da far deragliare l'economia europea. Sul fronte inflazionistico si è espresso anche Francois Villeroy de Galhau, secondo cui i prezzi agricoli globali dovrebbero scendere a giugno, contribuendo a far calare l'indice dei prezzi al consumo. Intanto la BCE, il Single Resolution Board e l'Autorità Bancaria Europea hanno pubblicato un comunicato in cui accolgono con favore le misure prese in Svizzera per garantire la stabilità finanziaria. Nella nota viene anche messo in luce come in Europa i primi ad assorbire le perdite sono gli strumenti di Common Equity e, solo dopo, verrà richiesta la svalutazione dell'AT1 aggiuntivo. Le autorità hanno inoltre ribadito come il settore bancario del blocco rimane resistente e con solidi livelli di capitale e liquidità. Nel suo intervento al Parlamento Europeo, Christine Lagarde ha detto che la BCE è pronta a rispondere se necessario al fine di preservare la stabilità finanziaria e dei prezzi dell'Eurozona. La Commissione Europea ha proposto di ridurre la domanda di gas del 15% anche per il prossimo inverno. La decisione sarà presa la prossima settimana dai Ministri dell'Energia europei.



## I MARKET MOVER

Oggi gli investitori saranno concentrati su alcuni dati macroeconomici di rilievo per la Germania e gli Stati Uniti. Per la Germania si attendono gli indici ZEW (marzo), mentre per gli USA le vendite di abitazioni esistenti (febbraio). Segnaliamo inoltre il discorso della presidente della BCE, Christine Lagarde.

## INDICI, MATERIE PRIME E VALUTE

SOTTOSTANTE	CHIUSURA	VAR %	VAR % YTD
FTSE MIB	25.899,57	+1,59%	9,25%
DAX	14.933,38	+1,12%	7,25%
S&P 500	3.951,57	+0,89%	2,92%
NASDAQ 100	12.562,61	+0,34%	14,83%
NIKKEI 225	26.945,67	-1,42%	3,26%
EUR/USD	1,0711	-0,07%	0,08%
ORO	1.985,25	+0,12%	8,70%
PETROLIO WTI	67,19	-0,93%	-16,53%

## APPUNTAMENTI ECONOMICI

DATO	PAESE	ATTESE	ORARIO
INDICE ZEW (ASPETTATIVE)	GER	16,4	11:00
VENDITE ABITAZIONI ESISTENTI	USA	3,8%	15:00



## GESTIONE LIQUIDITA' E INVESTIMENTI A BREVE

L'EUR/USD è tornato al test della resistenza a 1,08. Se questo ostacolo fosse superato, i corsi potrebbero dirigersi in zona 1,093. Al contrario ci sarebbe la possibilità di assistere ad una continuazione del movimento discendente di breve. Si potrebbe guardare al Certificato Dual Currency con Strike a 1,09 e scadenza al 16 giugno 2023. Il prodotto permette di ottenere un rendimento potenziale annualizzato del 6,64% con un livello premio a 103 euro.

PRODOTTO	BARRIERA	ISIN	SCADENZA
DUAL CURRENCY	1,0900	NLBNPIT1LTD2	16/06/2023



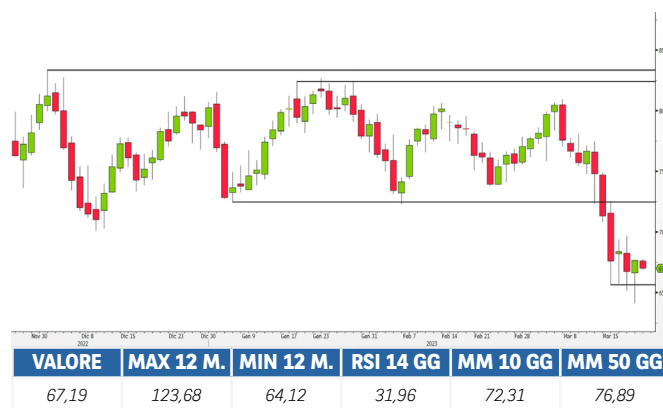
## ANALISI MERCATO VALUTARIO E DELLE MATERIE PRIME

### PETROLIO

Dopo essere scese sui minimi di gennaio 2022, le quotazioni del petrolio WTI hanno iniziato un leggero rimbalzo. Gli attuali livelli sembrano essere interessanti per i compratori, che potrebbero mirare verso la soglia psicologica dei 70 dollari al barile in primis, per poi passare ai 74 dollari nel caso in cui gli acquirenti riuscissero a consolidare il vantaggio. Su questo intorno transita la linea di tendenza ottenuta collegando i minimi del 9 dicembre 2022 a quelli del 3 febbraio 2023. Se invece le vendite dovessero proseguire, ci sarebbe la possibilità di osservare un'ulteriore flessione della materia prima verso i 62,4 dollari.

↑

PRODOTTO	BARRIERA	ISIN	SCADENZA
TURBO LONG	59,3948	NLBNPIT16NA2	OPEN END
TURBO LONG	55,7258	NLBNPIT1KRO5	OPEN END



↓

PRODOTTO	BARRIERA	ISIN	SCADENZA
TURBO SHORT	93,8296	NLBNPIT1FQ64	OPEN END
TURBO SHORT	99,2469	NLBNPIT1ESZ2	OPEN END

### EURO-DOLLARO

Le quotazioni del cambio EUR/USD continuano a recuperare terreno dopo il forte ribasso registrato mercoledì scorso. Con un proseguimento del rimbalzo, i compratori potrebbero mirare inizialmente in area 1,0890 e successivamente presso la zona di massimi registrati a inizio febbraio a 1,1000. Se invece dovesse proseguire il movimento ribassista in atto da inizio febbraio, i corsi del cambio principale potrebbero raggiungere area 1,0500, prossimo livello di supporto importante. Con la rottura di questo sostegno il successivo obiettivo delle forze ribassiste potrebbe essere identificato a 1,0200, livello che conta i massimi registrati ad ottobre 2022.

↑

PRODOTTO	BARRIERA	ISIN	SCADENZA
TURBO LONG	0,7705	NLBNPIT1HMG8	OPEN END
TURBO LONG	0,8295	NLBNPIT1EMZ5	OPEN END



↓

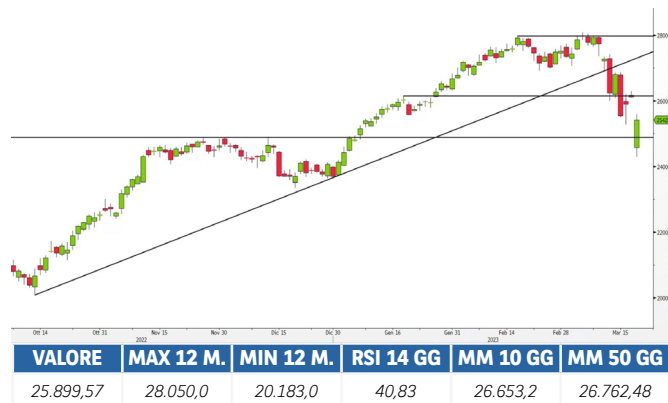
PRODOTTO	BARRIERA	ISIN	SCADENZA
TURBO SHORT	1,3030	NLBNPIT1LLA5	OPEN END
TURBO SHORT	1,2817	NLBNPIT1KV86	OPEN END

## ANALISI MERCATO AZIONARIO

### FTSE Mib

Le quotazioni del FTSE Mib hanno proseguito al ribasso prima di chiudere positivamente, andando a testare il supporto lasciato in eredità dai massimi registrati tra novembre e dicembre 2022. Con le forti vendite della scorsa ottava il quadro tecnico di breve è mutato al ribasso e solo un superamento dei 26.100 punti potrebbe essere favorevole ai compratori. Segnali di forza in area 25.500 punti, dove al momento transita la trendline che conta i minimi del 20 dicembre e 16 marzo, potrebbero essere sfruttati per strategie long con obiettivo in area 26.100 punti. Strategie short potrebbero essere valutate da area 26.000 punti con target a 25.300 punti.

PRODOTTO	BARRIERA	ISIN	SCADENZA
TURBO LONG	17.025,6500	NLBNPIT1DEF6	OPEN END
TURBO LONG	16.099,6000	NLBNPIT1HK50	OPEN END

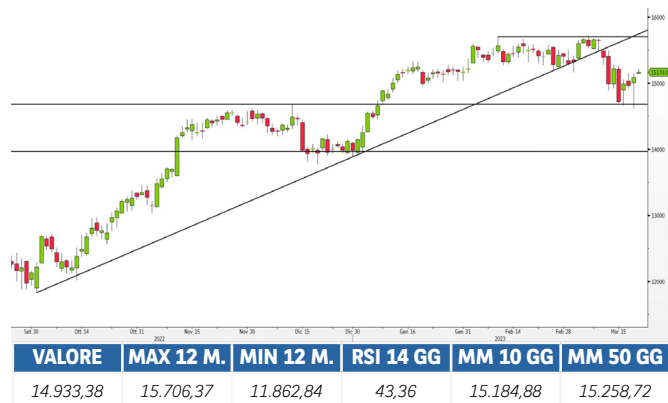


PRODOTTO	BARRIERA	ISIN	SCADENZA
TURBO SHORT	30.101,0800	NLBNPIT1KCL3	OPEN END
TURBO SHORT	29.794,4600	NLBNPIT1JSCO	OPEN END

### DAX

Dopo aver testato il supporto a 14.600 punti, le quotazioni del DAX sono riuscite a rimbalzare, tornando al di sopra della resistenza a 14.800 punti dove passa il 23,6% del ritracciamento di Fibonacci disegnato su tutta la gamba di rialzo cominciata ad ottobre 2022. Se i compratori riuscissero a superare la zona compresa tra i 15.200 e i 15.300 punti, si potrebbe osservare un'accelerazione degli acquisti verso gli ostacoli transitanti a 15.600 e a 15.700 punti. Al contrario, se si dovesse verificare una nuova fase discendente del principale indice di Borsa tedesco sotto i 14.600 punti, l'obiettivo dei venditori sarebbe localizzato sui 14.200 punti.

PRODOTTO	BARRIERA	ISIN	SCADENZA
TURBO LONG	10.077,0500	NL0014922841	OPEN END
TURBO LONG	10.630,4800	NL0014922858	OPEN END



PRODOTTO	BARRIERA	ISIN	SCADENZA
TURBO SHORT	17.794,7700	NLBNPIT1LIY9	OPEN END
TURBO SHORT	18.196,1400	NLBNPIT1LOX1	OPEN END

### S&P 500

Le quotazioni dell'S&P 500 rimangono poco al di sotto del livello tondo e psicologico a 4.000 punti, ancora all'interno del movimento ribassista in atto da inizio febbraio 2023. La violazione del supporto orizzontale a 3.840 punti potrebbe trasportare le quotazioni al test della successiva area di concentrazione di domanda compresa tra i 3.650 e i 3.570 punti, zona di minimi segnati a metà ottobre 2022. Un proseguimento degli acquisti invece potrebbe permettere l'implementazione di strategie di matrice rialzista con primo obiettivo localizzabile sui 4.100 punti e target più ambizioso in area 4.200 punti, zona di massimi registrati a febbraio 2023.

PRODOTTO	BARRIERA	ISIN	SCADENZA
TURBO LONG	2.695,0000	NL0014923435	OPEN END
TURBO LONG	3.033,7700	NL0014923468	OPEN END



PRODOTTO	BARRIERA	ISIN	SCADENZA
TURBO SHORT	4.982,9100	NLBNPIT146A6	OPEN END
TURBO SHORT	4.867,0100	NLBNPIT13CY2	OPEN END

## House of Trading: la strategia di Nicola Para sul NASDAQ 100



Tra le carte messe in campo da Nicola Para nella decima puntata del 2023 di "House of Trading - Le carte del mercato", compare una verde sul NASDAQ 100. La strategia del componente della squadra dei trader ha come ingresso 12.100 punti, livello di stop loss a 11.900 punti e obiettivo di profitto a 12.300 punti. Il Certificato scelto per questo tipo di operatività è stato il Turbo Unlimited Long di BNP Paribas con ISIN NL0014923328 e leva finanziaria fissata al momento della trasmissione pari a 3,21x. Alto il livello di convinzione, pari a quattro stelle su cinque. L'altra carta di Nicola Para è verde, una strategia long su EUR/USD, operazione che si aggiunge alle due carte di Nicola Duranti: due strategie short, sul DAX e FTSE Mib.

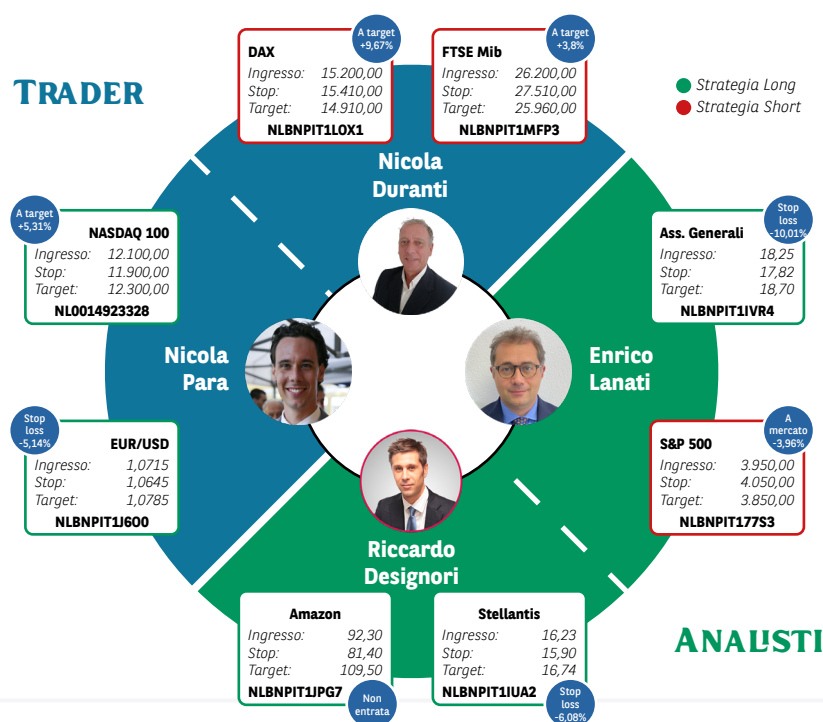
### SOTTOSTANTE

NASDAQ 100
DIREZIONE
LONG
PRODOTTO
TURBO LONG
ISIN
NL0014923328
INGRESSO
12.100,00
STOP
11.900,00
TARGET
12.300,00
CONVINZIONE
★★★★★



VALORE	MAX 12 MESI	MIN 12 MESI	RSI 14 GG	MM 10 GG	MM 50 GG	RESISTENZA	SUPPORTO
12.562,61	15.161,89	10.440,64	59,96	12.223,18	12.065,74	13.000,00	11.820,00

## House of Trading: le carte sul mercato



**AVVERTENZE**

La presente pubblicazione è stata preparata da ELP SA (l'Editore), con sede legale in Corso San Gottardo 8/A, 6830 Chiasso, Svizzera, in completa autonomia e riflette quindi esclusivamente le opinioni e le valutazioni dell'Editore. Le informazioni e le opinioni contenute nella presente pubblicazione sono state ottenute o estrapolate da fonti ritenute affidabili dall'Editore; tuttavia, l'Editore non rilascia alcuna dichiarazione o garanzia in merito alla loro accuratezza, adeguatezza o completezza. BNP Paribas e le società del gruppo BNP Paribas non si assumono alcuna responsabilità per il relativo contenuto. Gli scenari, le presunzioni di calcolo, i dati e le performance passate, i prezzi stimati, gli esempi dei potenziali ricavi o le valutazioni hanno valore meramente illustrativo/informativo, senza alcuna garanzia che tali scenari o ricavi potenziali possano verificarsi o essere conseguiti. In ogni caso, l'Editore non è responsabile per qualsiasi perdita o danno, diretto o indiretto, che possa derivare dall'utilizzo dei contenuti della presente pubblicazione. Per informazioni sull'Editore, in qualità di produttore delle raccomandazioni, sulla presentazione delle raccomandazioni e sulle posizioni e conflitti di interesse del produttore, si prega di cliccare su questo [link](#).

Il produttore delle raccomandazioni di investimento originali non è BNP Paribas, né una delle altre società del gruppo BNP Paribas. Le informazioni che ai sensi del Regolamento (UE) n. 596/2014 si richiedono al produttore sono fornite da una terza parte, sotto la propria responsabilità, in un'avvertenza separata. Per ulteriori informazioni, [clicca QUI](#).

**Informativa sulla privacy**

La presente informativa è resa ai sensi del Regolamento (UE) 2016/679 del Parlamento europeo e del Consiglio, del 27 aprile 2016, relativo alla protezione delle persone fisiche con riguardo al trattamento dei dati personali, nonché alla libera circolazione di tali dati e che abroga la direttiva 95/46/CE (General Data Protection Regulation - GDPR) e delle relative disposizioni di attuazione in Italia. La presente pubblicazione è inviata mediante posta elettronica a coloro che ne fanno esplicita richiesta, tramite i canali presenti nel sito web [investimenti.bnpparibas.it](https://investimenti.bnpparibas.it). Il conferimento dei dati è facoltativo. Il rifiuto a fornire i dati comporta l'impossibilità di ottenere il servizio. Per qualsiasi chiarimento, si prega di prendere visione della Data Information Notice del sito web [investimenti.bnpparibas.it](https://investimenti.bnpparibas.it).

**Messaggio pubblicitario con finalità promozionali.**

Prima di adottare una decisione di investimento al fine di comprendere appieno i potenziali rischi e benefici connessi alla decisione di investire negli strumenti finanziari qui vi menzionati, si invita a leggere attentamente la relativa documentazione di offerta e/o quotazione e, in particolare, le sezioni dedicate ai fattori di rischio connessi all'investimento, ai relativi costi e al trattamento fiscale, e il relativo documento contenente le informazioni chiave (KID), ove disponibile. Tale documentazione è disponibile sul sito web [investimenti.bnpparibas.it](https://investimenti.bnpparibas.it). L'investimento negli strumenti finanziari qui vi menzionati può comportare il rischio di perdita totale o parziale del capitale inizialmente investito. Ove tali strumenti finanziari siano venduti prima della scadenza, l'investitore potrà incorrere anche in perdite in conto capitale. Nel caso in cui tali strumenti finanziari siano acquistati o venduti nel corso della loro durata, il rendimento potrà variare. La presente pubblicazione costituisce materiale pubblicitario e le informazioni in essa contenute hanno scopo meramente informativo e promozionale e non sono da intendersi in alcun modo come ricerca, sollecitazione o raccomandazione all'investimento, offerta al pubblico o consulenza in materia di investimenti. Le informazioni e i grafici a contenuto finanziario qui vi riportati sono meramente indicativi e hanno scopo esclusivamente esemplificativo e non esaustivo. I rendimenti passati non sono indicativi, né sono garanzia, dei rendimenti futuri. È responsabilità dell'investitore effettuare un'accurata analisi di tutti i profili fiscali, legali e regolamentari (inclusi i fattori di rischio, tra i quali, i fattori di rischio legati ai tassi di interesse, i fattori di rischio di default e i fattori di rischio legati all'assenza di liquidità) connessi all'investimento negli strumenti finanziari qui vi menzionati. BNP Paribas e/o altra società del gruppo BNP Paribas non potranno essere considerate responsabili delle conseguenze finanziarie o di altra natura derivanti dall'investimento in tali strumenti finanziari. Informazioni aggiornate sulla quotazione di questi ultimi sono disponibili sul sito web [investimenti.bnpparibas.it](https://investimenti.bnpparibas.it). Le raccomandazioni di investimento qui vi contenute non soddisfano i requisiti di legge relativi all'indipendenza della ricerca in materia di investimenti e non sono soggette ad alcun divieto di esecuzione di operazioni su strumenti finanziari prima della loro divulgazione.

ISSN 2813-2289

