

OCSE: crescita globale al 2,7% nel 2023, oggi focus sul PIL dell'Eurozona

Le quotazioni dei principali indici di Borsa a livello globale hanno registrato una seduta complessivamente caratterizzata dai ribassi. Sul fronte delle Banche centrali sono di rilievo le parole dell'esponente del board della BCE Isabel Schnabel, secondo cui l'Eurotower dovrà continuare ad alzare i tassi di interesse vista la permanenza delle pressioni inflazionistiche. Per Schnabel, il picco dell'indice dei prezzi al consumo non è considerabile come una vittoria e ritiene che la trasmissione della politica monetaria possa essere più debole del solito. Questo per via della carenza di lavoratori e della diffusione dei prestiti a tasso fisso. Sul fronte valutario, è da citare l'ennesimo crollo della lira turca, che ha aggiornato i suoi minimi storici nei confronti del dollaro USA. Secondo quanto riportato da Bloomberg, la nomina a Ministro del Tesoro e delle Finanze della Turchia di Mehmet Simsek, il quale è stato strategist di Merrill Lynch, ha alzato le aspettative dei mercati per un minor intervento a sostegno della divisa domestica da parte dello Stato, con il ritorno ad una politica più ortodossa. Intanto, l'OCSE ha pubblicato l'outlook economico globale per il 2023 e il 2024. Le stime di crescita sono per un 2,7% per l'anno in corso e del 2,9% per il prossimo. Come causa delle stime così modeste, l'associazione ha citato gli shock del Covid e del conflitto tra Russia e Ucraina, l'inflazione elevata e le politiche monetarie restrittive. Oggi saranno da monitorare le misurazioni sul PIL dell'Eurozona del 1° trimestre (finale) e le richieste di sussidi di disoccupazioni statunitensi dell'ultima settimana.



I MARKET MOVER

Oggi gli investitori saranno concentrati su alcuni dati macroeconomici di rilievo per l'Eurozona e gli Stati Uniti. Per l'area euro si attende la misurazione del PIL del primo trimestre del 2023, mentre per gli USA le nuove richieste settimanali di sussidi di disoccupazione e le vendite del commercio all'ingrosso (aprile).

INDICI, MATERIE PRIME E VALUTE

SOTTOSTANTE	CHIUSURA	VAR %	VAR % YTD
FTSE MIB	27.055,50	+0,07%	14,12%
DAX	15.960,56	-0,20%	14,63%
S&P 500	4.267,52	-0,38%	11,15%
NASDAQ 100	14.303,29	-1,75%	30,75%
NIKKEI 225	31.605,50	-0,97%	21,02%
EUR/USD	1,0709	+0,09%	0,05%
ORO	1.960,70	+0,12%	7,37%
PETROLIO WTI	72,33	-0,28%	-10,12%

APPUNTAMENTI ECONOMICI

DATO	PAESE	ATTESE	ORARIO
PIL	EUR	1,2%	11:00
NUOVE RICHIESTE SUSSIDI	USA	235.000	14:30
VENDITE COMMERCIO ALL'INGROSSO	USA	0,4%	16:00

GESTIONE LIQUIDITA' E INVESTIMENTI A BREVE

Le quotazioni del future su EUR/USD continuano a mantenersi presso la soglia psicologica di 1,0700, che resta l'ultimo sostegno prima di raggiungere il successivo supporto a 1,0625. Se tornasse la positività, l'obiettivo potrebbe trovarsi su 1,0800. Si potrebbe guardare al Dual Currency con Strike a 1,0900 e scadenza al 21/07/2023. Il prodotto permette di ottenere un rendimento potenziale annualizzato del 10,64% con un livello premio a 101 euro.

PRODOTTO	BARRIERA	ISIN	SCADENZA
DUAL CURRENCY	1,0900	NLBNPIT1QA93	21/07/2023



ANALISI MERCATO VALUTARIO E DELLE MATERIE PRIME

PETROLIO

La zona dei 70 dollari è riuscita ancora una volta a sostenere le quotazioni del petrolio WTI. Per il momento, l'area compresa tra i 73 e i 74 dollari sembra essere il principale obiettivo di breve periodo per gli acquirenti. Per assistere a rialzi di maggiore entità, si dovrebbe attendere il superamento dei top del 5 giugno: in tal caso l'obiettivo del fronte rialzista sarebbe identificabile sui 79 dollari, dove transita la trendline che conta i minimi del 9 dicembre 2022 a quelli del 22 febbraio 2023. Al contrario, la flessione sotto i 70 dollari permetterebbe ai venditori di spingersi verso i supporti a 68 dollari, per poi passare ai 64 dollari.

↑

PRODOTTO	BARRIERA	ISIN	SCADENZA
TURBO LONG	59,3948	NLBNPIT16NA2	OPEN END
TURBO LONG	55,7258	NLBNPIT1KRO5	OPEN END



↓

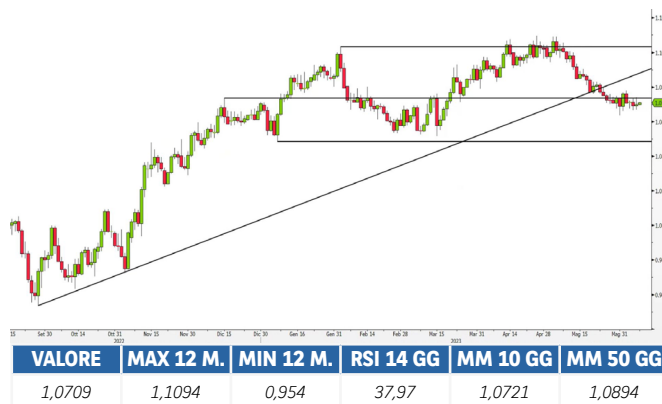
PRODOTTO	BARRIERA	ISIN	SCADENZA
TURBO SHORT	93,8296	NLBNPIT1FQ64	OPEN END
TURBO SHORT	99,2469	NLBNPIT1ESZ2	OPEN END

EURO-DOLLARO

Le quotazioni del cambio EUR/USD proseguono lateralmente in area 1,0700, rimanendo all'interno del trend ribassista in atto da inizio maggio. Al momento, la struttura grafica della coppia valutaria tornerebbe a favore delle forze rialziste con un recupero di area 1,0800. Tale movimento potrebbe essere sfruttato per l'apertura di posizioni long. In questo caso, il target delle forze rialziste potrebbe essere identificato in zona 1,0930. Al contrario, se dovesse proseguire la fase negativa, le quotazioni del cambio principale potrebbero testare il supporto a 1,0600, lasciato in eredità dai minimi registrati a gennaio e marzo 2023.

↑

PRODOTTO	BARRIERA	ISIN	SCADENZA
TURBO LONG	0,7705	NLBNPIT1HMG8	OPEN END
TURBO LONG	0,8295	NLBNPIT1EMZ5	OPEN END



↓

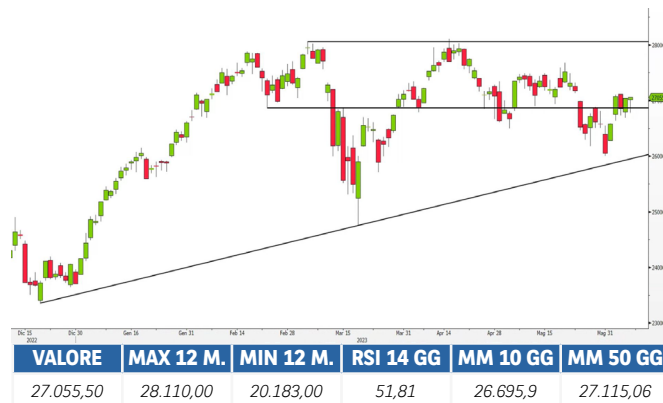
PRODOTTO	BARRIERA	ISIN	SCADENZA
TURBO SHORT	1,3030	NLBNPIT1LLA5	OPEN END
TURBO SHORT	1,2817	NLBNPIT1KV86	OPEN END

ANALISI MERCATO AZIONARIO

FTSE Mib

Le quotazioni del FTSE Mib al momento sono riuscite a difendere il livello orizzontale a 26.900 punti, ma il quadro tecnico rimane ancora debole nel breve termine. Segnali di forza in zona 27.000 punti potrebbero dare il via a strategie di matrice rialzista con obiettivo di profitto identificabile in prossimità della linea di tendenza discendente che collega i massimi registrati ad aprile e maggio scorso, ora transigente a 27.400 punti. Fronte ribassista si potrebbero valutare strategie short in caso di un ritorno al di sotto dei 26.600 punti. In questo caso l'obiettivo di profitto potrebbe essere localizzato in area 26.000-25.900 punti.

PRODOTTI	BARRIERA	ISIN	SCADENZA
TURBO LONG	17.025,6500	NLBNPIT1DEF6	OPEN END
TURBO LONG	16.099,6000	NLBNPIT1HK50	OPEN END



PRODOTTI	BARRIERA	ISIN	SCADENZA
TURBO SHORT	30.101,0800	NLBNPIT1KCL3	OPEN END
TURBO SHORT	29.794,4600	NLBNPIT1JSCO	OPEN END

DAX

Le quotazioni del DAX continuano a evidenziare segnali di indecisione nei pressi della soglia psicologica dei 16.000 punti. Nel breve periodo una flessione sotto i 15.920 punti permetterebbe ai venditori di portarsi dapprima nei pressi dei 15.800 punti, supporto ereditato dai minimi del 12 aprile 2023. Se anche questo sostegno venisse rotto, si aprirebbero le porte per il test dei 15.330 punti. Per i compratori verrebbe invece interpretato positivamente il superamento dei 16.100 punti. Nel caso in cui ciò avvenisse, ci sarebbe la possibilità di osservare un ritorno delle quotazioni in area 16.200 punti in prima battuta, per poi passare ai 16.400 punti.

PRODOTTI	BARRIERA	ISIN	SCADENZA
TURBO LONG	10.077,0500	NL0014922841	OPEN END
TURBO LONG	10.630,4800	NL0014922858	OPEN END



PRODOTTI	BARRIERA	ISIN	SCADENZA
TURBO SHORT	17.794,7700	NLBNPIT1LJY9	OPEN END
TURBO SHORT	18.196,1400	NLBNPIT1LOX1	OPEN END

S&P 500

Le quotazioni dell'S&P 500 continuano a evidenziare incertezza dopo il test dei 4.300 punti. Nel breve termine il trend rimane comunque impostato al rialzo. In questo contesto si potrebbero privilegiare strategie long. Segnali di forza in zona 4.200 punti potrebbero essere sfruttati per l'implementazione di posizioni in acquisto. In questo caso, il target potrebbe essere identificato in area 4.400 punti. Fronte ribassista vi è da monitorare l'eventuale violazione dei 4.100 punti, movimento che potrebbe trasportare i corsi del principale indice azionario USA al test della successiva area di concentrazione di domanda a 4.000 punti.

PRODOTTI	BARRIERA	ISIN	SCADENZA
TURBO LONG	2.695,0000	NL0014923435	OPEN END
TURBO LONG	3.033,7700	NL0014923468	OPEN END



PRODOTTI	BARRIERA	ISIN	SCADENZA
TURBO SHORT	4.982,9100	NLBNPIT146A6	OPEN END
TURBO SHORT	4.867,0100	NLBNPIT13CY2	OPEN END

House of Trading: la strategia di Riccardo Designori su Nvidia



Tra le carte messe in campo da Riccardo Designori nella 21esima puntata del 2023 di "House of Trading - Le carte del mercato", compare una rossa su Nvidia. La strategia del componente della squadra degli analisti ha come ingresso 394 dollari, stop loss a 407 dollari e obiettivo a 336 dollari. Il Certificato scelto per questo tipo di operatività è stato il Turbo Unlimited Short di BNP Paribas con ISIN NLBNPIT1QNN3 e leva finanziaria fissata al momento della trasmissione pari a 4,64x. Basso il livello di convinzione per questa strategia, pari a due stelle su cinque. L'altra carta di Designori è verde, una strategia long su Intel, operazione che si aggiunge alle due carte di Enrico Lanati: una strategia short sul NASDAQ 100 e una long sull'oro.

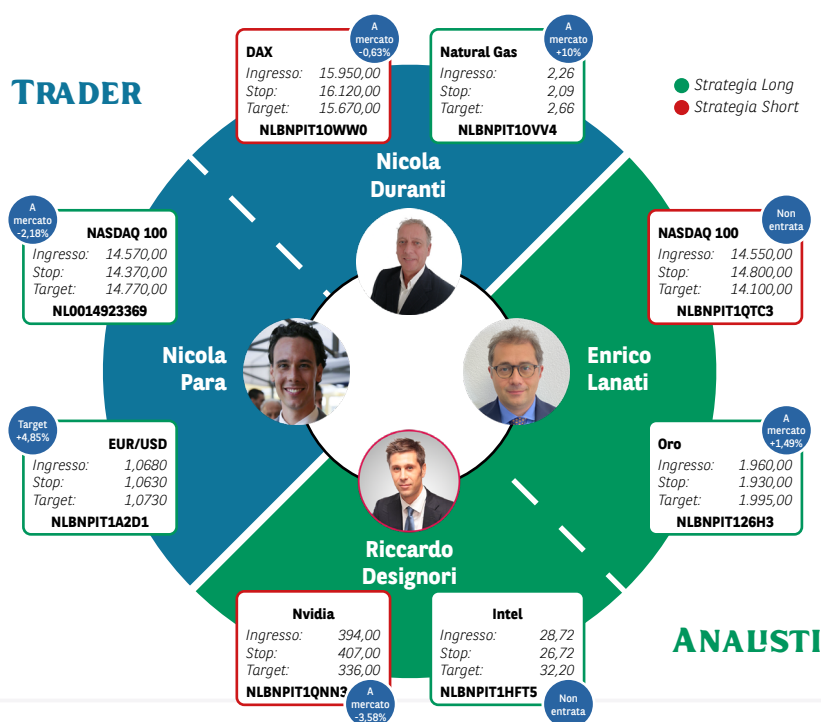
SOTTOSTANTE

NVIDIA
DIREZIONE
SHORT
PRODOTTO
TURBO SHORT
ISIN
NLBNPIT1QNN3
INGRESSO
394,00
STOP
407,00
TARGET
336,00
CONVINZIONE
★★



VALORE	MAX 12 MESI	MIN 12 MESI	RSI 14 GG	MM 10 GG	MM 50 GG	RESISTENZA	SUPPORTO
374,75	419,38	108,13	64,27	379,81	300,41	420,00	320,00

House of Trading: le carte sul mercato



AVVERTENZE

La presente pubblicazione è stata preparata da ELP SA (l'Editore), con sede legale in Corso San Gottardo 8/A, 6830 Chiasso, Svizzera, in completa autonomia e riflette quindi esclusivamente le opinioni e le valutazioni dell'Editore. Le informazioni e le opinioni contenute nella presente pubblicazione sono state ottenute o estrapolate da fonti ritenute affidabili dall'Editore; tuttavia, l'Editore non rilascia alcuna dichiarazione o garanzia in merito alla loro accuratezza, adeguatezza o completezza. BNP Paribas e le società del gruppo BNP Paribas non si assumono alcuna responsabilità per il relativo contenuto. Gli scenari, le presunzioni di calcolo, i dati e le performance passate, i prezzi stimati, gli esempi dei potenziali ricavi o le valutazioni hanno valore meramente illustrativo/informativo, senza alcuna garanzia che tali scenari o ricavi potenziali possano verificarsi o essere conseguiti. In ogni caso, l'Editore non è responsabile per qualsiasi perdita o danno, diretto o indiretto, che possa derivare dall'utilizzo dei contenuti della presente pubblicazione. Per informazioni sull'Editore, in qualità di produttore delle raccomandazioni, sulla presentazione delle raccomandazioni e sulle posizioni e conflitti di interesse del produttore, si prega di cliccare su questo [link](#).

Il produttore delle raccomandazioni di investimento originali non è BNP Paribas, né una delle altre società del gruppo BNP Paribas. Le informazioni che ai sensi del Regolamento (UE) n. 596/2014 si richiedono al produttore sono fornite da una terza parte, sotto la propria responsabilità, in un'avvertenza separata. Per ulteriori informazioni, [clicca QUI](#).

Informativa sulla privacy

La presente informativa è resa ai sensi del Regolamento (UE) 2016/679 del Parlamento europeo e del Consiglio, del 27 aprile 2016, relativo alla protezione delle persone fisiche con riguardo al trattamento dei dati personali, nonché alla libera circolazione di tali dati e che abroga la direttiva 95/46/CE (General Data Protection Regulation - GDPR) e delle relative disposizioni di attuazione in Italia. La presente pubblicazione è inviata mediante posta elettronica a coloro che ne fanno esplicita richiesta, tramite i canali presenti nel sito web investimenti.bnpparibas.it. Il conferimento dei dati è facoltativo. Il rifiuto a fornire i dati comporta l'impossibilità di ottenere il servizio. Per qualsiasi chiarimento, si prega di prendere visione della Data Information Notice del sito web investimenti.bnpparibas.it.

Messaggio pubblicitario con finalità promozionali.

Prima di adottare una decisione di investimento al fine di comprendere appieno i potenziali rischi e benefici connessi alla decisione di investire negli strumenti finanziari qui vi menzionati, si invita a leggere attentamente la relativa documentazione di offerta e/o quotazione e, in particolare, le sezioni dedicate ai fattori di rischio connessi all'investimento, ai relativi costi e al trattamento fiscale, e il relativo documento contenente le informazioni chiave (KID), ove disponibile. Tale documentazione è disponibile sul sito web investimenti.bnpparibas.it. L'investimento negli strumenti finanziari qui vi menzionati può comportare il rischio di perdita totale o parziale del capitale inizialmente investito. Ove tali strumenti finanziari siano venduti prima della scadenza, l'investitore potrà incorrere anche in perdite in conto capitale. Nel caso in cui tali strumenti finanziari siano acquistati o venduti nel corso della loro durata, il rendimento potrà variare. La presente pubblicazione costituisce materiale pubblicitario e le informazioni in essa contenute hanno scopo meramente informativo e promozionale e non sono da intendersi in alcun modo come ricerca, sollecitazione o raccomandazione all'investimento, offerta al pubblico o consulenza in materia di investimenti. Le informazioni e i grafici a contenuto finanziario qui vi riportati sono meramente indicativi e hanno scopo esclusivamente esemplificativo e non esaustivo. I rendimenti passati non sono indicativi, né sono garanzia, dei rendimenti futuri. È responsabilità dell'investitore effettuare un'accurata analisi di tutti i profili fiscali, legali e regolamentari (inclusi i fattori di rischio, tra i quali, i fattori di rischio legati ai tassi di interesse, i fattori di rischio di default e i fattori di rischio legati all'assenza di liquidità) connessi all'investimento negli strumenti finanziari qui vi menzionati. BNP Paribas e/o altra società del gruppo BNP Paribas non potranno essere considerate responsabili delle conseguenze finanziarie o di altra natura derivanti dall'investimento in tali strumenti finanziari. Informazioni aggiornate sulla quotazione di questi ultimi sono disponibili sul sito web investimenti.bnpparibas.it. Le raccomandazioni di investimento qui vi contenute non soddisfano i requisiti di legge relativi all'indipendenza della ricerca in materia di investimenti e non sono soggette ad alcun divieto di esecuzione di operazioni su strumenti finanziari prima della loro divulgazione.

ISSN 2813-2289

