

Wall Street al test della Fed, focus sulle parole di Powell

Le quotazioni dei principali indici di Borsa a livello globale hanno registrato una seduta caratterizzata dai rialzi. A catalizzare l'attenzione dei trader e degli investitori oggi sarà la riunione di politica monetaria della Federal Reserve e la conseguente conferenza stampa del presidente Jerome Powell, in agenda alle 19:30 ora italiana. Il mercato si aspetta un nulla di fatto sui tassi di interesse in questo meeting, dunque il focus degli operatori sarà rivolto prevalentemente alle parole di Powell durante la conferenza stampa. Gli investitori cercheranno indizi sul futuro della politica monetaria, in particolare sulla data di inizio dei tagli del costo del denaro. Gli ultimi dati del CPI e PPI, che si sono dimostrati ancora resilienti, potrebbero aver compromesso la narrativa generale di un graduale indebolimento delle pressioni inflazionistiche. Ad oggi, secondo il CME FedWatch Tool, il mercato si aspetta il primo taglio dei tassi da 25 punti base in occasione del meeting del FOMC di giugno o luglio, con una probabilità rispettivamente di circa il 60% e 77%. Gli operatori monitoreranno con attenzione le proiezioni economiche allegate per individuare eventuali aggiornamenti alle previsioni per l'intero anno. Il mercato vorrebbe anche sapere il ritmo del tapering e le dimensioni previste del bilancio della Fed quando il Quantitative Tightening sarà terminato. Fronte BCE, ieri il vicepresidente Luis de Guindos ha affermato che l'istituto a giugno sarà in grado di discutere di un primo taglio dei tassi di interesse, quando l'Eurotower avrà anche le nuove proiezioni e i più recenti dati sui salari.



I MARKET MOVER

Oggi gli operatori saranno concentrati prevalentemente sulla riunione di politica monetaria della Federal Reserve e sulla successiva conferenza stampa del governatore Jerome Powell. Fronte dati macroeconomici gli operatori monitoreranno la produzione industriale dell'Italia (gennaio), la fiducia dei consumatori dell'Eurozona

(marzo) e sui dati comunicati dall'EIA sulle scorte e la produzione di greggio degli Stati Uniti. Lato BCE, segnaliamo gli interventi della presidente Christine Lagarde e dei membri Lane, De Cos, Schnabel, Holzmann e Nagel.

INDICI, MATERIE PRIME E VALUTE

SOTTOSTANTE	CHIUSURA	VAR %	VAR % YTD
FTSE MIB	34.262,36	0,95%	12,88%
DAX	17.987,49	0,31%	7,38%
S&P 500	5.178,51	0,56%	8,57%
NASDAQ 100	18.032,2	0,26%	7,17%
NIKKEI 225	40.003,6	0,66%	19,54%
EUR/USD	1,0875	-0,15%	-1,55%
ORO	2.156,3	-0,2%	4,55%
PETROLIO WTI	83,47	0,91%	16,5%

APPUNTAMENTI ECONOMICI

DATO	PAESE	ATTESE	ORARIO
PRODUZIONE INDUSTRIALE	ITA	0%	10:00
SCORTE E PRODUZIONE GREGGIO	USA	-	15:30
FIDUCIA CONSUMATORI	EUR	-15	16:00
RIUNIONE FED	USA	5,25%-5,5%	19:00
CONFERENZA STAMPA POWELL	USA	-	19:30



GESTIONE LIQUIDITA' E INVESTIMENTI A BREVE

I prezzi del titolo ENI rimangono all'interno di una struttura laterale-ribassista da ottobre 2023, che vede come base l'area di supporto a 14,20 euro. Il quadro grafico rimarrà costruttivo nel breve termine fino a quando sarà difeso questo sostegno. Si potrebbe guardare al Bonus Cap con Barriera a 12,1200 euro e scadenza al 20/12/2024. Questo prodotto permette di ottenere un rendimento potenziale annuo di circa il 12% con un livello Bonus a 122 euro.

PRODOTTO	BARRIERA	ISIN	SCADENZA
BONUS CAP	12,1200	NLBNPIT1V800	20/12/2024



ANALISI MERCATO VALUTARIO E DELLE MATERIE PRIME

PETROLIO

Le quotazioni del petrolio WTI hanno proseguito al rialzo, fino a raggiungere area 82,70 dollari al barile. In caso di ritracciamento, segnali di forza sul supporto a 80,30 dollari potrebbero essere sfruttati per l'implementazione di strategie long, che avrebbero come primo obiettivo area 83,25 dollari e secondo target a 84 dollari. Lato ribassista, un ritorno delle quotazioni sotto gli 80 dollari potrebbe dare il via a strategie short. Il primo obiettivo di profitto potrebbe essere a 76,30 dollari, mentre un secondo target in area 73,70 dollari, dove transita la linea di tendenza che collega i minimi registrati il 13 dicembre e il 3 gennaio.

↑

PRODOTTO	BARRIERA	ISIN	SCADENZA
TURBO LONG	52,6637	NLBNPIT1R2Z5	OPEN END
TURBO LONG	49,0518	NLBNPIT1PH63	OPEN END



↓

PRODOTTO	BARRIERA	ISIN	SCADENZA
TURBO SHORT	103,6667	NLBNPIT1U7V8	OPEN END
TURBO SHORT	99,4826	NLBNPIT1T6Z4	OPEN END

EURO-DOLLARO

Le quotazioni del future su EUR/USD hanno proseguito al ribasso fino al test del supporto orizzontale a 1,0887. Eventuali segnali di forza in questa zona potrebbero essere sfruttati per l'implementazione di strategie di stampo long. In questo caso, l'obiettivo dei compratori potrebbe essere localizzato sulla resistenza a 1,0940. Nuovi segnali di debolezza su quest'ultimo livello invece potrebbero consentire l'implementazione di strategie short in linea con la tendenza ribassista di più ampio respiro. In questo caso, posizioni in vendita avrebbero come primo obiettivo di profitto area 1,0887 e secondo target posto a 1,0845.

↑

PRODOTTO	BARRIERA	ISIN	SCADENZA
TURBO LONG	0,8111	NLBNPIT1Z0H7	OPEN END
TURBO LONG	0,8220	NLBNPIT1YTQ7	OPEN END



↓

PRODOTTO	BARRIERA	ISIN	SCADENZA
TURBO SHORT	1,3547	NLBNPIT1Y5E4	OPEN END
TURBO SHORT	1,3438	NLBNPIT1Y5D6	OPEN END

ANALISI MERCATO AZIONARIO

FTSE Mib

Le quotazioni del FTSE Mib hanno ripreso la via del rialzo, fino a raggiungere area 34.260 punti. La tendenza al momento rimane evidentemente impostata al rialzo. In caso di ritracciamento, segnali di forza sul supporto a 33.520 punti potrebbero essere sfruttati per l'implementazione di strategie long in linea con l'andamento sottostante. Il primo obiettivo dei compratori potrebbe essere posto a 34.100 punti, mentre un target più ambizioso a 34.400 punti. Lato ribassista, la rottura del sostegno a 33.500 punti potrebbe consentire l'implementazione di posizioni in vendita che avrebbero come primo obiettivo area 33.100 punti e secondo target a 32.700 punti.



PRODOTTO	BARRIERA	ISIN	SCADENZA
TURBO LONG	24548,2500	NLBNPIT1X015	OPEN END
TURBO LONG	25200,5800	NLBNPIT1X007	OPEN END

DAX

Le quotazioni del future sul DAX rimangono all'interno dell'area di consolidamento che vede come resistenza area 18.260 punti. In caso di ritracciamento, segnali di forza in area 18.000-17.925 punti potrebbero essere sfruttati per l'implementazione di strategie di stampo long in linea con la tendenza rialzista. Il primo obiettivo potrebbe essere posto a 18.260 punti, mentre un target più ambizioso a 18.400 punti. Lato ribassista invece, un ritorno sotto i 17.925 punti potrebbe essere sfruttato per l'implementazione di posizioni short. In questo caso, il primo obiettivo potrebbe essere a 17.600 punti, mentre un secondo target a 17.400 punti.



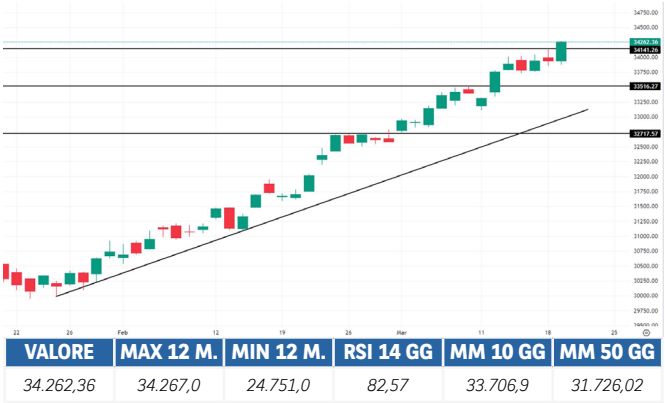
PRODOTTO	BARRIERA	ISIN	SCADENZA
TURBO LONG	13926,7600	NLBNPIT1IE57	OPEN END
TURBO LONG	13045,9800	NLBNPIT1HK01	OPEN END

S&P 500

Le quotazioni del future su S&P 500 stazionano in area 5.200 punti, all'interno dell'area di consolidamento compresa tra 5.260-5.170 punti. In caso di ritracciamento, segnali di forza in zona 5.125 punti potrebbero essere sfruttati per l'implementazione di strategie long. Il primo obiettivo potrebbe essere localizzato a 5.220 punti, mentre un target più ambizioso in area 5.260 punti. Lato ribassista invece, la violazione del sostegno orizzontale a 5.125 punti potrebbe dare il via a posizioni di stampo short. In questo caso il primo target dei venditori potrebbe essere localizzato a 5.080 punti e un secondo obiettivo sul livello tondo a 5.000 punti.

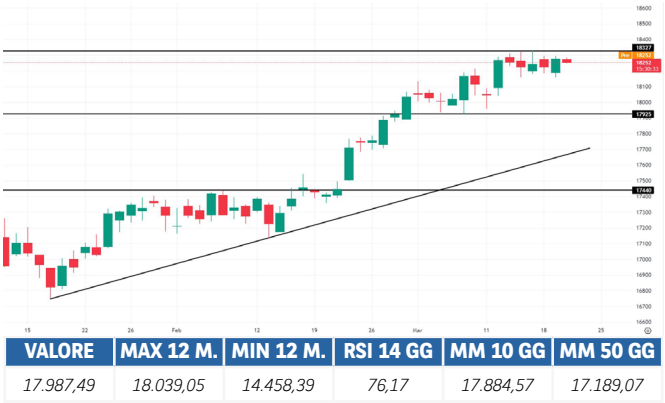


PRODOTTO	BARRIERA	ISIN	SCADENZA
TURBO LONG	3253,6100	NLBNPIT1HKC1	OPEN END
TURBO LONG	3531,2800	NLBNPIT1D1E8	OPEN END



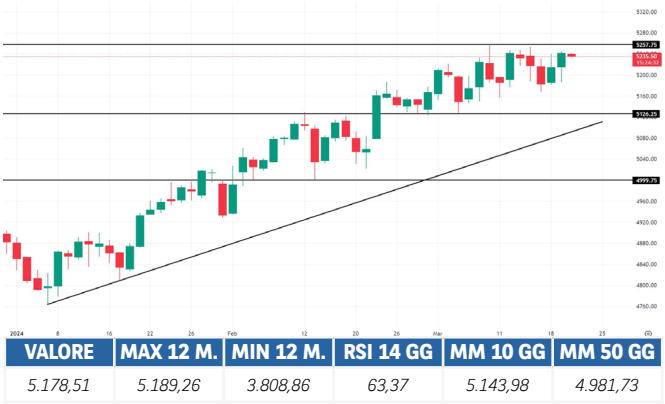
PRODOTTO	BARRIERA	ISIN	SCADENZA
TURBO SHORT	38229,7300	NLBNPIT1ZKM2	OPEN END
TURBO SHORT	37929,7500	NLBNPIT1ZKL4	OPEN END






PRODOTTO	BARRIERA	ISIN	SCADENZA
TURBO SHORT	19457,2500	NLBNPIT1XNY6	OPEN END
TURBO SHORT	20244,3500	NLBNPIT1ISX7	OPEN END





PRODOTTO	BARRIERA	ISIN	SCADENZA
TURBO SHORT	5934,9600	NLBNPIT1ZOL9	OPEN END
TURBO SHORT	5814,8700	NLBNPIT1YNL1	OPEN END



House of Trading: la strategia di Designori sul petrolio WTI



Tra le strategie proposte da Riccardo Designori nell'ultima puntata di "House of Trading - Le carte del mercato", compare una verde sul petrolio WTI. La strategia del componente della squadra degli analisti ha come ingresso 82,35 dollari, stop loss a 80,15 dollari e obiettivo di profitto a 89,85 dollari. Il Certificato selezionato per questo tipo di operatività è stato il Mini Long di BNP Paribas con ISIN NLBNPIT20ML3 e leva finanziaria fissata al momento della trasmissione pari a 3,76x. Medio il livello di convinzione, pari a tre stelle su cinque. L'altra carta di Designori è verde, una strategia long su Pfizer, trade che si aggiunge alle due strategie di Giovanni Picone: una strategia long su AMD e una short su S&P 500.

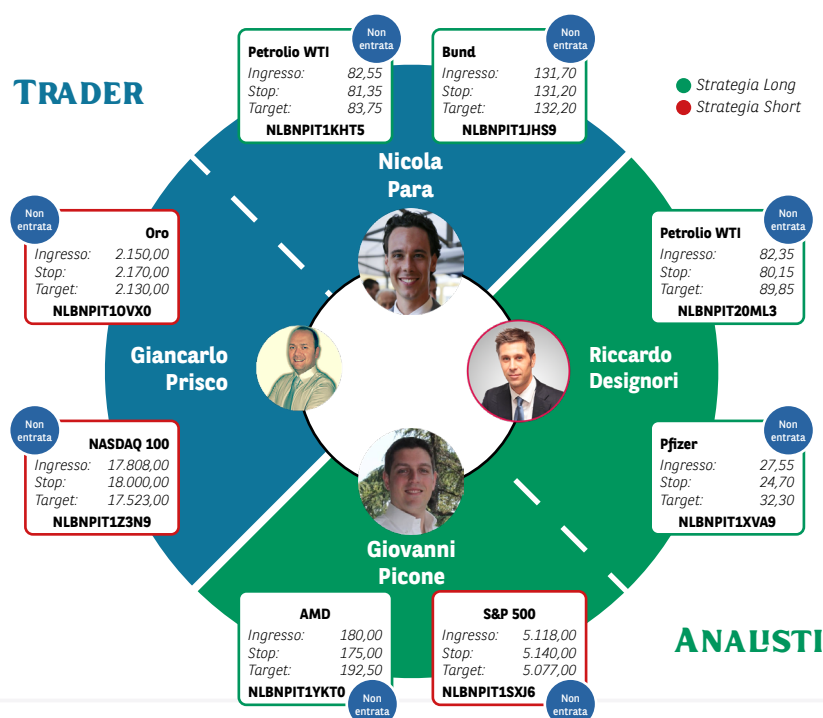
SOTTOSTANTE

PETROLIO WTI
DIREZIONE
LONG
PRODOTTO
TURBO LONG
ISIN
NLBNPIT20ML3
INGRESSO
82,35
STOP
80,15
TARGET
89,85
CONVINZIONE
★★★



VALORE	MAX 12 MESI	MIN 12 MESI	RSI 14 GG	MM 10 GG	MM 50 GG	RESISTENZA	SUPPORTO
83,47	95,03	63,64	68,39	79,98	76,79	84,00	80,30

House of Trading: le carte sul mercato



AVVERTENZE

La presente pubblicazione è stata preparata da ELP SA (l'Editore), con sede legale in Corso San Gottardo 8/A, 6830 Chiasso, Svizzera, in completa autonomia e riflette quindi esclusivamente le opinioni e le valutazioni dell'Editore. Le informazioni e le opinioni contenute nella presente pubblicazione sono state ottenute o estrapolate da fonti ritenute affidabili dall'Editore; tuttavia, l'Editore non rilascia alcuna dichiarazione o garanzia in merito alla loro accuratezza, adeguatezza o completezza. BNP Paribas e le società del gruppo BNP Paribas non si assumono alcuna responsabilità per il relativo contenuto. Gli scenari, le presunzioni di calcolo, i dati e le performance passate, i prezzi stimati, gli esempi dei potenziali ricavi o le valutazioni hanno valore meramente illustrativo/informativo, senza alcuna garanzia che tali scenari o ricavi potenziali possano verificarsi o essere conseguiti. In ogni caso, l'Editore non è responsabile per qualsiasi perdita o danno, diretto o indiretto, che possa derivare dall'utilizzo dei contenuti della presente pubblicazione. Per informazioni sull'Editore, in qualità di produttore delle raccomandazioni, sulla presentazione delle raccomandazioni e sulle posizioni e conflitti di interesse del produttore, si prega di cliccare su questo [link](#).

Il produttore delle raccomandazioni di investimento originali non è BNP Paribas, né una delle altre società del gruppo BNP Paribas. Le informazioni che ai sensi del Regolamento (UE) n. 596/2014 si richiedono al produttore sono fornite da una terza parte, sotto la propria responsabilità, in un'avvertenza separata. Per ulteriori informazioni, [clicca QUI](#).

Informativa sulla privacy

La presente informativa è resa ai sensi del Regolamento (UE) 2016/679 del Parlamento europeo e del Consiglio, del 27 aprile 2016, relativo alla protezione delle persone fisiche con riguardo al trattamento dei dati personali, nonché alla libera circolazione di tali dati e che abroga la direttiva 95/46/CE (General Data Protection Regulation - GDPR) e delle relative disposizioni di attuazione in Italia. La presente pubblicazione è inviata mediante posta elettronica a coloro che ne fanno esplicita richiesta, tramite i canali presenti nel sito web investimenti.bnpparibas.it. Il conferimento dei dati è facoltativo. Il rifiuto a fornire i dati comporta l'impossibilità di ottenere il servizio. Per qualsiasi chiarimento, si prega di prendere visione della Data Information Notice del sito web investimenti.bnpparibas.it.

Messaggio pubblicitario con finalità promozionali.

Prima di adottare una decisione di investimento al fine di comprendere appieno i potenziali rischi e benefici connessi alla decisione di investire negli strumenti finanziari qui vi menzionati, si invita a leggere attentamente la relativa documentazione di offerta e/o quotazione e, in particolare, le sezioni dedicate ai fattori di rischio connessi all'investimento, ai relativi costi e al trattamento fiscale, e il relativo documento contenente le informazioni chiave (KID), ove disponibile. Tale documentazione è disponibile sul sito web investimenti.bnpparibas.it. L'investimento negli strumenti finanziari qui vi menzionati può comportare il rischio di perdita totale o parziale del capitale inizialmente investito. Ove tali strumenti finanziari siano venduti prima della scadenza, l'investitore potrà incorrere anche in perdite in conto capitale. Nel caso in cui tali strumenti finanziari siano acquistati o venduti nel corso della loro durata, il rendimento potrà variare. La presente pubblicazione costituisce materiale pubblicitario e le informazioni in essa contenute hanno scopo meramente informativo e promozionale e non sono da intendersi in alcun modo come ricerca, sollecitazione o raccomandazione all'investimento, offerta al pubblico o consulenza in materia di investimenti. Le informazioni e i grafici a contenuto finanziario qui vi riportati sono meramente indicativi e hanno scopo esclusivamente esemplificativo e non esaustivo. I rendimenti passati non sono indicativi, né sono garanzia, dei rendimenti futuri. È responsabilità dell'investitore effettuare un'accurata analisi di tutti i profili fiscali, legali e regolamentari (inclusi i fattori di rischio, tra i quali, i fattori di rischio legati ai tassi di interesse, i fattori di rischio di default e i fattori di rischio legati all'assenza di liquidità) connessi all'investimento negli strumenti finanziari qui vi menzionati. BNP Paribas e/o altra società del gruppo BNP Paribas non potranno essere considerate responsabili delle conseguenze finanziarie o di altra natura derivanti dall'investimento in tali strumenti finanziari. Informazioni aggiornate sulla quotazione di questi ultimi sono disponibili sul sito web investimenti.bnpparibas.it. Le raccomandazioni di investimento qui vi contenute non soddisfano i requisiti di legge relativi all'indipendenza della ricerca in materia di investimenti e non sono soggette ad alcun divieto di esecuzione di operazioni su strumenti finanziari prima della loro divulgazione.

ISSN 2813-2289

